



# PROGRAMME D'ÉDUCATION À L'ENVIRONNEMENT ET AU DÉVELOPPEMENT DURABLE (EEDD) TI FORESTIÉ

ANNÉE SCOLAIRE 2021-2022



# LE PROGRAMME TI FORESTIÉ

Le programme « Ti forestié » est une opération d'éducation à l'environnement et au développement durable (EEDD) initiée en métropole et déclinée aux Antilles à l'ONF en lien avec l'Éducation nationale.

C'est une action subventionnée par les Fonds européens (FEADER) et l'ONF.

Chaque année le programme est proposé à 15 classes de primaire (du CE2 au CM2).

+ de 2 700 élèves ont déjà participé au programme depuis 2017.



# LE PROGRAMME TI FORESTIÉ

## DÉROULEMENT DU PROGRAMME

### Le programme se déroule en 3 animations

- **1 journée** : sortie en forêt pour la découverte des milieux forestiers de Martinique (visite de deux sites : observation et description d'une forêt sèche, forêt du littoral et mangrove et d'une forêt humide). Objectif : observer les méthodes d'adaptation des végétaux en comparant les milieux forestiers
- **½ journée (3h30)** : activités ludiques en classe à l'aide de supports pédagogiques pour caractériser les différents types forestiers de la Martinique et sensibiliser à leur protection
- **½ journée (3h30)** : conclusion du programme par la plantation symbolique d'une essence forestière dans l'enceinte de l'école, jeu du tour de la biodiversité et remise des diplômes d'éco-citoyen



## ANIMATION 1 : Graine de forestier

- Sensibilisation et description de différents milieux forestiers
- Matin : forêt sèche, forêt du littoral et mangrove
- Après-midi : forêt humide ou mésophile

Entre 300 et 350 malles  
« Ti Forestié »  
distribuées aux élèves  
chaque année



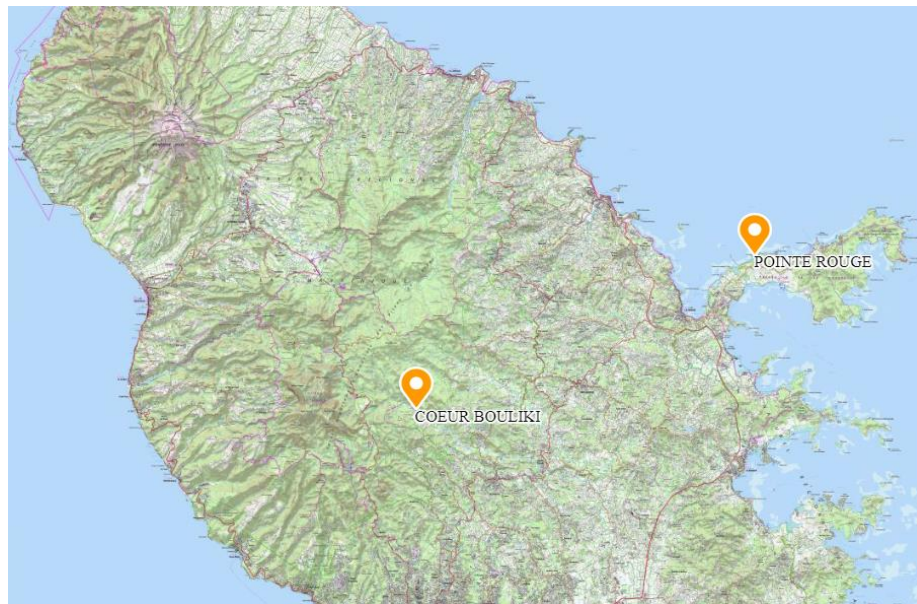
Remarque : Le transport est inclus (prévoir sac pour herbier et pour transport) , le pique-nique est à prévoir par l'établissement. Ne pas oublier tenue confortable et vêtements de pluie.

## ANIMATION 1 : Graine de forestier

- Dessin d'interprétation de la forêt (matin et après-midi)
- Qu'est ce qu'une forêt et qu'est ce qu'un arbre ?
- Reconnaissance des principales essences (matin et après-midi)
- Observation des milieux forestiers
- Carte postale nature (matin)
- Calcul de la hauteur et du diamètre d'un arbre (matin et après-midi)
- Exercice d'orientation

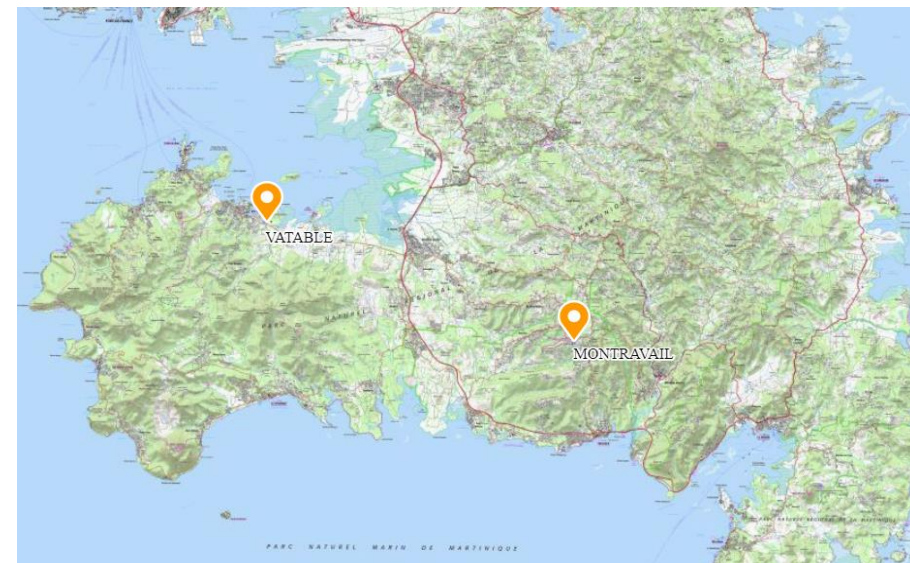


## ANIMATION 1 : Graine de forestier




Pour les écoles du nord et du centre :  
Forêts sèche, du littoral et mangrove à  
Pointe Rouge (Trinité)  
Forêt humide à Coeur Bouliki (Saint-  
Joseph)

Pour les écoles du sud :  
Forêts sèche, du littoral et mangrove à  
Vatable (3 Ilets)  
Forêt mésophile à Montravail (Sainte-  
Luce)




## ANIMATION 2 : Le secret des forêts martiniquaises

- Court résumé de la sortie en forêt pour une remise dans le contexte
- Localisation des différents types forestiers, rôle des facteurs climatiques et du relief à l'aide de la « Maquette Puzzle 3D »
- Caractérisation de chacun des milieux forestiers à l'aide des « panneaux magnétiques à trous » : faune et flore, interaction entre l'homme et les milieux. Restitution de l'exposé à la classe.



## ANIMATION 3 : Conclusion du programme : « Bwa doubout »

- Plantation de l'arbre dans l'école (poix doux poilu, galba, bois côtelette, abricotier batard, catalpa, bois patate). L'essence forestière est choisi en fonction de la localisation de l'école.
- Jeu « Le tour de la biodiversité »
- Remise des diplômes



Afin d'avoir un retour d'expérience sur le programme, il vous sera demandé de remplir une évaluation à la fin de la dernière intervention. Merci d'avance.



# LE PROGRAMME TI FORESTIÉ EN QUELQUES CHIFFRES SUR UNE ANNÉE SCOLAIRE

3 animateurs nature formés

45 animations

300 élèves sensibilisés chaque année  
en moyenne

15 arbres plantés 😊

**Coordonnées de Juliette LEGAIT  
chargée de mission EEDD :**

**0696 20 60 09  
juliette.legait@onf.fr**

