

Défi maternelle diaporama pour les enfants



Juin 2023

Défi maternelle

Section des Petits



Ce diaporama a été réalisé pour montrer aux élèves le travail des autres classes. Les démarches de recherches des classes se trouvent sur le site de la circonscription de Trinité rubrique enseignants/ pôle maternelle.

Juin 2023

Véronique Boizanté PEMF

Ecole Mano Césaire SP1 Mme Miguel Ozier Lafontaine

Déposer des papiers sur les escargots



Réalisation finale: autant de crabes
que de papiers (escargots)



Ecole Mano Césaire SP2

Mme Jeanine Paderma: recherche



Ecole Mano Césaire SP2 Mme Jeanine Paderma

« Autant de feuilles que de gommettes (escargots) »



Ecole Pierre Cirille SP Mme Loïs Keclard

Phase de recherche: Les élèves placent un cube sur chaque escargot.



Ecole Pierre Cirille SP Mme Loïs Keclard

Ensuite ils déplacent les cubes sur un nouveau support



Ecole Pierre Cirille SP Mme Loïs Keclard
Phase de réalisation: ils remplacent chaque objet par une
feuille .



Ecole Pierre Cirille SP Mme Loïs Keclard

Réalisation finale: « Autant de feuilles que d'escargots »



Ecole Auguste Réjon SP2 Mme Pascale Marajo « Autant de crabes que d'escargots »



Ecole Auguste Réjon SP2 Mme Pascale Marajo


Réalisation finale avec titre



LA PROMENADE DES CRABES.
SP2 école maternelle Auguste Réjon

Ecole Auguste Réjon SP1 Mme Jocelyne Juste

« Chats déposés sur les escargots »




Ecole Auguste Réjon SP1 Mme Jocelyne Juste

Réalisation en cours



Ecole Auguste Réjon SP1 Mme Jocelyne Juste Réalisation finale « Autant de chats que d'escargots »



Défi maternelle

Section des Moyens



Juin 2023

Ecole Mano Césaire SM Mme Brigitte Reyat

Essai de comptage puis donner à manger une feuille à chaque escargot



Ecole Mano Césaire SM Mme Brigitte Reyat

« Déplacer les feuilles pour faire autant que »



Ecole Mano Césaire SM Mme Myriam Hostin

« Autant de coccinelles que d'escargots »



Ecole Mano Césaire SM Mme Myriam Hostin (comptage), installation des coccinelles



Ecole Mano Césaire SM Mme Myriam Hostin

Réalisation finale



Défi maternelle

Section des Grands



Juin 2023

Ecole Mano Césaire SG Mme Catherine Michel

Réalisation finale: Autant de coccinelles que d'escargots



Ecole Mano Césaire SG Mme Magali Sylvestre

Première étape: un jeton par escargot.



Ecole Mano Césaire SG Mme Magali Sylvestre

Deuxième étape:



On a repris les jetons et on les a mis dans le pot. On a placé tous les jetons des escargots sur deux feuilles.



Ecole Mano Césaire SG Mme Magali Sylvestre

Troisième étape:

On a collé des poissons à la place des jetons.

On a colorié les poissons



Ecole Mano Césaire SG Mme Magali Sylvestre

Réalisation finale




Ecole Mano Césaire SG 3 Mme Perrine Combrié

Première étape: dessiner des fleurs



Ecole Mano Césaire SG 3 Mme Perrine Combrié

Entourer et dessiner



Ecole Mano Césaire SG 3 Mme Perrine Combrié

Deuxième étape

« Tu dessines des fleurs et tu entoures la même quantité d'escargots »

« Tu entoures des escargots et tu dessines autant de fleurs »

« C'est fini car tous les escargots sont entourés »




Ecole Mano Césaire SG 3 Mme Perrine Combrié

Réalisation finale: « Autant d'escargots que de fleurs »



Ecole Mano Césaire SG 4

Réalisation finale : Autant d'escargots que de poissons



Ecole Pierre Cirille SG Mme Patricia Vatblé

Les élèves placent les jetons sur les escargots.



Ecole Pierre Cirille SG Mme Patricia Vatblé

Ils découpent des étoiles de mer.



Ecole Pierre Cirille SG Mme Patricia Vatblé

Ils placent les jetons sur les étoiles .



Ecole Pierre Cirille SG Mme Patricia Vatblé

Préparation de la réalisation finale



Ecole Pierre Cirille SG Mme Patricia Vatbé

Réalisation finale: « Autant d'étoiles de mer que d'escargots »



Ecole Christiane Lange Mme Caroline Torres

SG Découper des papiers, les placer sur les escargots



Ecole Christiane Lange Mme Caroline Torres SG Autre essai: découper la photocopie



Ecole Christiane Lange Mme Caroline Torres
SG déposer un escargot sur chaque crabe



Ecole Christiane Lange Mme Caroline Torres

SG Vérifier autant d'escargots que de crabes



Ecole Robert Platon

1^{er} essai: Toucher un escargot avec un doigt...



Ecole Robert Platon

Poser un jeton sur chaque escargot.



Ecole Robert Platon

Dessiner des pastèques de différentes tailles comme les escargots.



Ecole Robert Platon

Déposer les pastèques sur les escargots



Ecole Robert Platon

Autant d'escargots que de pastèques



Ecole Robert Platon

Réalisation finale: Autant d'escargots que de pastèques



Ecole Robert Platon

Réalisation et démarche

Ecole Primaire Robert PLATON SG
Année Scolaire 2022-2023

(Sharissa, Saidmuel
Djayeun, Héldén)

DEFI ESCARGOTS


SEANCE 1 : jeudi 27 avril 2023

- On voit des escargots : des gros, des marrons, oranges, avec des coquilles multicolores.
- Discussion pour choisir ce qui pourrait être mangé par autant d'escargots ... fraise, feuille, ananas, glace, pastèque.
- Une pastèque

On retient la pastèque et les tranches de pastèque.

SEANCE 2 : vendredi 28 avril 2023

- Rappel notion «autant»
- «Il ne faut pas de jaloux» autant c'est pareil, la même quantité
- Un élève compte et oublie 16, un autre commence par le centre, se trompe après 20
- Moi je ne sais pas tout compter dit Sharissa !
- Y'en a 1000 (Saidmuel)
- Les élèves laissent leurs doigts sur les escargots.
- Tout seul, ça ne va pas, on va faire en même temps...
- Les doigts ça bouge, sur l'affiche, ça glisse !




On va prendre des jetons (idée de Djayeun), car on peut compter avec les jetons.

Tout de suite, les élèves mettent les jetons sur les escargots en comptant, au départ.

- Une fois tous les escargots recouverts, combien il y en a ?????

Rappel de la consigne

- Un élève remarque que sur certains escargots (les plus gros) il y a parfois 2 jetons
- Il va y avoir des jaloux, donc ça ne va pas. Il faut un seul jeton.




Les élèves mettent les jetons les plus gros sur les gros escargots et les jetons les plus petits sur les petits escargots.

On va remplacer les jetons par des pastèques que la secrétaire les a préparées.


SEANCE 3 : jeudi 4 mai 2023

- La même quantité => pas de jaloux => autant
- Différents jetons ... à remplacer par les tranches de pastèque.
- Il en faut beaucoup! Alors on va photocopier pour en avoir plein.
- Puis, on va découper et colorier des bouts de pastèque.
- Ensuite, il faut colorier pour que ça soit beau.



Au travail, on s'applique ! → Séance de coloriage

SEANCE 4 : vendredi 12 mai 2023



On pose une pastèque sur un escargot pour voir si on a préparé assez de pastèques ou s'il y en a trop ou pas assez

On fait attention à la taille.

Ah ... ça bouge, ce n'est pas facile car les copains soufflent et font bouger les pastèques.

Il faut trouver une solution !


SEANCE 5 : jeudi 25 mai 2023

- Vérifions si on a bien autant de pastèques que d'escargots pour réaliser notre production.

On va utiliser de la pâte à fixer **pour éviter que les pastèques bougent.**

Voilà ! Tous les escargots sont recouverts de pastèques.

SEANCE 6 : mardi 30 mai 2023



Art visuel : Production → le fond à l'encre (souffler sur les gouttes), on laisse sécher.

Chacun son tour, découper les pastèques qui sont sur les escargots avec de la pâte à fixer et les recoller une par une sur le fond à l'encre avec de la colle.

Waouh.... C'est beau !

Ecole de Bellevue

Réalisation et démarche

- <https://youtu.be/SXjsAwU69rl>
- <https://youtu.be/cwAQB1h4tIs>
- <https://youtu.be/4k3R1aL531Y>



MERCI A TOUTES LES CLASSES PARTICIPANTES
POUR LEUR MERVEILLEUX TRAVAIL ! BRAVO!!!

