



SAISON CYCLONIQUE

de Juin à Novembre



PREPARE KOW


PREPAREZ-VOUS

- Vigilance Jaune
- Vigilance Orange
- Vigilance Rouge
- Vigilance Violette
- Vigilance Grise

PRÉFET
DE LA
MA RTINIQUE
*Liberté
Égalité
Fraternité*



Préparez un stock de nourriture (conserves, eau, piles, lampes électriques, etc.)



Préparez une trousse de premiers secours et vérifiez que vos vaccins sont à jour



Faites un stock d'outils qui peuvent être utiles avant, pendant et après le cyclone



Vérifiez votre maison
Élaguez vos arbres



Tenez-vous informés de la météo



Vérifiez que vos voisins se préparent aussi à la saison cyclonique




SOYEZ ATTENTIFS

Pwan gad

PREPAREZ-VOUS

- Vigilance Jaune
- Vigilance Orange
- Vigilance Rouge
- Vigilance Violette
- Vigilance Grise



Restez attentifs aux nouvelles informations




Évitez les trop longues sorties (randonnées, promenades en mer)





SAISON CYCLONIQUE



PREPARE KOW

PREPAREZ-VOUS

Vigilance Jaune

Vigilance Orange

Vigilance Rouge

Vigilance Violette

Vigilance Grise



- Constituez et stockez, en lieu sûr, une réserve alimentaire : riz, pâtes, légumes secs en tous genres, conserves, sucre, lait en poudre, huile, biscuits, etc.
- Prévoyez une réserve d'eau minérale pour au moins 4 jours et une réserve d'eau de javel qui sera utilisée selon les prescriptions de l'ARS.
- Stockez en un lieu défini et accessible, les équipements et les outils susceptibles d'être utilisés pendant ou après le cyclone, à savoir : hache, scie, clous, marteau, film plastique, bâche, contreplaqué, bidons plastique type jerrycan, serpillières, seaux, bougies ou lampes à gaz ou à pétrole, allumettes.
- Disposez en un lieu facile d'accès et connu de tous, d'une trousse de premiers secours : pansements, alcool à 90°, coton hydrophile, compresses, sparadrap.
- Consolidez la maison au niveau des issues (portes et fenêtres).
- Vérifiez et consolidez le cas échéant la toiture.
- Veillez au bon entretien du système d'évacuation des eaux pluviales (chênaux, gouttières, etc.).
- Nettoyez les ravines proches de la maison et élaguez les arbres voisins.
- Disposez d'un poste de radio portatif et d'une réserve de piles. Un téléphone portable serait souhaitable.
- Prévoyez des moyens d'éclairage de secours : lampes électriques avec réserve de piles, groupe électrogène avec réserve de carburant.
- Assurez-vous que vos vaccinations et celles de votre entourage contre le TETANOS et la POLIO sont à jour.



Soyez Attentifs

PREPAREZ-VOUS

Vigilance Jaune

Vigilance Orange

Vigilance Rouge

Vigilance Violette

Vigilance Grise

- Soyez vigilants et tenez vous informés de l'évolution du phénomène en consultant périodiquement les bulletins de Météo France.
- Vérifiez les réserves nécessaires (aliments, eau, bougies, piles, médicaments, etc.).
- Vérifiez l'état de votre poste radio et vos piles.
- Évitez d'entreprendre de longues randonnées en montagne ou à proximité de cours d'eau.
- Ne prenez pas la mer pour une longue période.



PREPAREZ-VOUS

Préparé kow

PREPAREZ-VOUS


Vigilance Jaune

Vigilance Orange


Vigilance Rouge

Vigilance Violette

Vigilance Grise



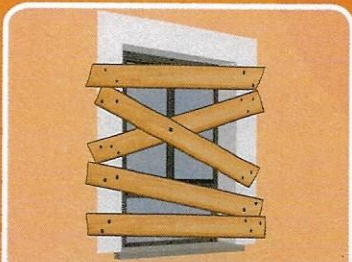
Mettez vos animaux à l'abri




Renforcez les amarres



Vérifiez la météo



Consolidez et protégez
votre habitation



Mettez vos documents
importants en sécurité



PROTEGEZ-VOUS

Pwotéjé kow

PREPAREZ-VOUS

Vigilance Jaune

Vigilance Orange

Vigilance Rouge

Vigilance Violette

Vigilance Grise



Retirez ou arrimez tout objet
pouvant être un projectile



Rejoignez votre maison ou
un abri sûr



Restez informés et
respectez les consignes



Preparez-vous

REPAREZ-VOUS

Vigilance Jaune

Vigilance Orange

Vigilance Rouge

Vigilance Violette

Vigilance Grise

- Prenez connaissance des bulletins météo et des consignes de comportement (Internet, radio et télévision).
- Préparez votre habitation (consolidation, des ouvertures, mise à l'abri des objets, etc.).
- Mettez hors d'eau les objets susceptibles d'être touchés par une inondation.
- Protégez vos embarcations nautiques par une mise à terre ou une mise à l'abri.
- Rentrez ou sécurisez les animaux (cheptel, volailles, etc.).
- Effectuez les derniers achats en vue d'acquérir une autonomie de plusieurs jours.
- Faites le plein de votre véhicule (sans vous précipiter et sans paralyser les stations services).
- Attention aux denrées périssables stockées dans votre congélateur (perte en cas de coupure prolongée de l'électricité).
- Protégez vos documents personnels et importants (papiers d'identité, carnet de vaccination, factures, certificats de garanties, etc.).
- Munissez-vous d'argent liquide pour pouvoir acheter des produits de première nécessité (indisponibilité éventuelle des distributeurs).



Protegez-vous

REPAREZ-VOUS

Vigilance Jaune

Vigilance Orange

Vigilance Rouge

Vigilance Violette

Vigilance Grise

- Restez informés des bulletins météo et appliquez les consignes des autorités diffusées à la radio et à la télévision.
- Facilitez le travail des services publics et des municipalités en respectant les consignes.
- Si possible, rejoignez vos habitations ou les abris prévus pour votre protection.
- Sauf cas de force majeure, évitez tout déplacement (à pied ou en véhicule).
- Démontez les installations aériennes (antennes, paraboles, etc.).
- Retirez ou arrimez tous les objets pouvant se transformer en projectile.
- Protégez toutes les ouvertures de votre habitation et fermez toutes les issues. Répartissez les moyens d'éclairage (bougies, lampes électriques) dans la maison.
- Préparez la pièce la plus sûre de votre habitation pour vous accueillir durant le passage du phénomène.
- Rentrez tous les animaux (y compris ceux de compagnie).



CONFINEZ-VOUS

Rété bo kay ou

PREPAREZ-VOUS

Vigilance Jaune

Vigilance Orange

Vigilance Rouge

Vigilance Violette

Vigilance Grise



Restez à l'abri



Soyez à l'écoute



RESTEZ VIGILANTS

Rété veyatif

PREPAREZ-VOUS

Vigilance Jaune

Vigilance Orange


Vigilance Rouge

Vigilance Violette

Vigilance Grise



Attendez les consignes



Laissez les secours intervenir



@prefet972



Préfet de la Martinique



<http://www.martinique.gouv.fr/>



Restez chez vous

PREPAREZ-VOUS

Vigilance Jaune

Vigilance Orange

Vigilance Rouge

Vigilance Violette

Vigilance Grise

- Restez informés des conditions météo observées et prévues et respectez les consignes de comportement (Internet, radio, télévision).
- Ne circulez pas à l'extérieur (à pied ou en véhicule) sous peine de sanctions ou de poursuites.
- Préparez la consolidation des portes intérieures.
- Restez à l'abri et ne sortez sous aucun prétexte.
- Éloignez vous des ouvertures pour éviter les projections de verre en cas de rupture.
- Réfugiez vous, si nécessaire, dans la pièce la plus sûre de votre habitation.
- Préparez vous à subir des coupures d'électricité et d'eau potable.
- N'utilisez le téléphone qu'en cas d'absolue nécessité.
- Quelle que soit la situation, restez calme et ne paniquez pas.
- Attendez impérativement les consignes des autorités avant de changer de posture.



Restez vigilants

PREPAREZ-VOUS

Vigilance Jaune

Vigilance Orange

Vigilance Rouge

Vigilance Violette

Vigilance Grise

- Tenez vous informés de l'évolution de la situation météo et des conséquences du passage du phénomène sur votre île.
- Soyez prudents en sortant de l'endroit où vous étiez et essayez d'établir un bilan des dégâts.
- Éloignez vous des points bas, des cours d'eau et des pentes abruptes.
- Dégagez les alentours de chez vous et débroyez les abords.
- Ne touchez pas aux fils électriques ou téléphoniques tombés à terre.