


# 1 Réfléchir avant de publier

Sur internet, tout le monde peut voir ce que tu publies : photos, vidéos, opinions, etc.



# 2 Respecter les autres

Tu es responsable de ce que tu publies sur les réseaux sociaux... Ne fais pas aux autres ce que tu ne voudrais pas que l'on te fasse.



# 3 Ne pas tout dire

Donner le minimum d'informations sur soi en ligne, c'est se protéger ! Mieux vaut ne pas communiquer tes opinions, ta religion ou ton numéro de téléphone...




# 4 Sécuriser ses comptes

En paramétrant tes profils sur les réseaux sociaux, tu restes maître des informations que tu souhaites partager.



# 5 Créer plusieurs adresses mail

Tu peux par exemple utiliser une adresse pour les jeux vidéos, une pour tes amis et une autre boîte e-mail pour les réseaux sociaux.



# 6 Faire attention à tes photos et tes vidéos

Envoyer, publier une photo ou une vidéo gênante de soi ou des autres, c'est risquer une diffusion incontrôlable.



# 10 conseils de la CNIL pour rester Net sur le Web


# 7 Utiliser un pseudonyme

Seules les personnes à qui tu l'auras communiqué sauront qu'il s'agit de toi et suivront tes aventures sur le net.



# 8 Protéger ses mots de passe

Il faut qu'il soit difficile à deviner et différent pour chaque service. Évite d'utiliser ton surnom ou bien ta date de naissance par exemple. Et surtout, garde-le pour toi !



# 9 Nettoyer ses historiques

Pour éviter d'être tracé, il est conseillé d'effacer régulièrement tes historiques de navigation et d'utiliser la navigation privée si tu utilises un ordinateur ou un smartphone qui n'est pas le tien.



# 10 Surveiller sa réputation en ligne

Taper ton nom dans un moteur de recherche te permet de savoir ce qui est dit sur toi sur internet et quelles informations circulent.



Partage ces conseils avec tes amis et ta famille pour qu'ils protègent eux aussi leur vie privée !