



# Les risques majeurs en MARTINIQUE

Vendredi 2 octobre 2015

**Formation des assistants de langue**


**Richard RAKOTOARINOSY**

*Directeur d'école et assistant de  
prévention*

# Les risques majeurs

- Qu'est ce qu'un risque majeur ?
- Les principaux risques
- Les attitudes
- Où s'informer ?
- Dans les établissements : le PPMS

# Qu'est ce qu'un risque majeur ?



# Les principaux risques




# Les attitudes

## A retenir : Les principales consignes

Inondation										
Mouvement de terrain										
Feu de forêt										
Séisme										
Tempête										
Avalanche										
Risque industriel										
Risque nucléaire										
Transport de Matières Dangereuses										
Rupture de Barrage										

# Où s'informer ?



**Avant et pendant le passage**

JAUNE	Soyez attentifs
ORANGE	Préparez-vous
ROUGE	Protégez-vous
VIOLET	Confinez-vous

**Après le passage**

GRIS	Restez prudents
------	-----------------

**Les numéros à retenir**

NUMÉROS GRATUITS	NUMÉROS PAYANTS
SAMU : 15 ou 112	PREFECTURES
POMPIERS : 18	Martinique : 0596 39 36 00
POLICE : 17	Guadeloupe : 0590 99 39 00
GENDARMERIE : 17	METEO FRANCE
	08 92 68 08 08

**Les sites à consulter**

Préfecture Martinique : [www.martinique.pref.gouv.fr](http://www.martinique.pref.gouv.fr)  
Préfecture Guadeloupe : [www.guadeloupe.pref.gouv.fr](http://www.guadeloupe.pref.gouv.fr)  
Météo France : [www.meteo.fr](http://www.meteo.fr)

**ATTENTION AUX CYCLONES**

**Consignes aux populations**

Chaque année, de juin à novembre, notre région peut être exposée à des phénomènes cycloniques dont les conséquences peuvent être particulièrement désastreuses.

**Vous êtes aux Antilles ce dépliant vous concerne. Lisez-le attentivement et conservez-le précieusement**

**TREMBLEMENT DE TERRE**

**LES REFLEXES QUI SAUVENT !**

**AVANT**

- Préparer un kit de survie
- Préparer un plan d'évacuation
- Préparer un kit de premiers secours
- Préparer un kit de matériel de secours
- Préparer un kit de matériel de secours
- Préparer un kit de matériel de secours

**PENDANT**

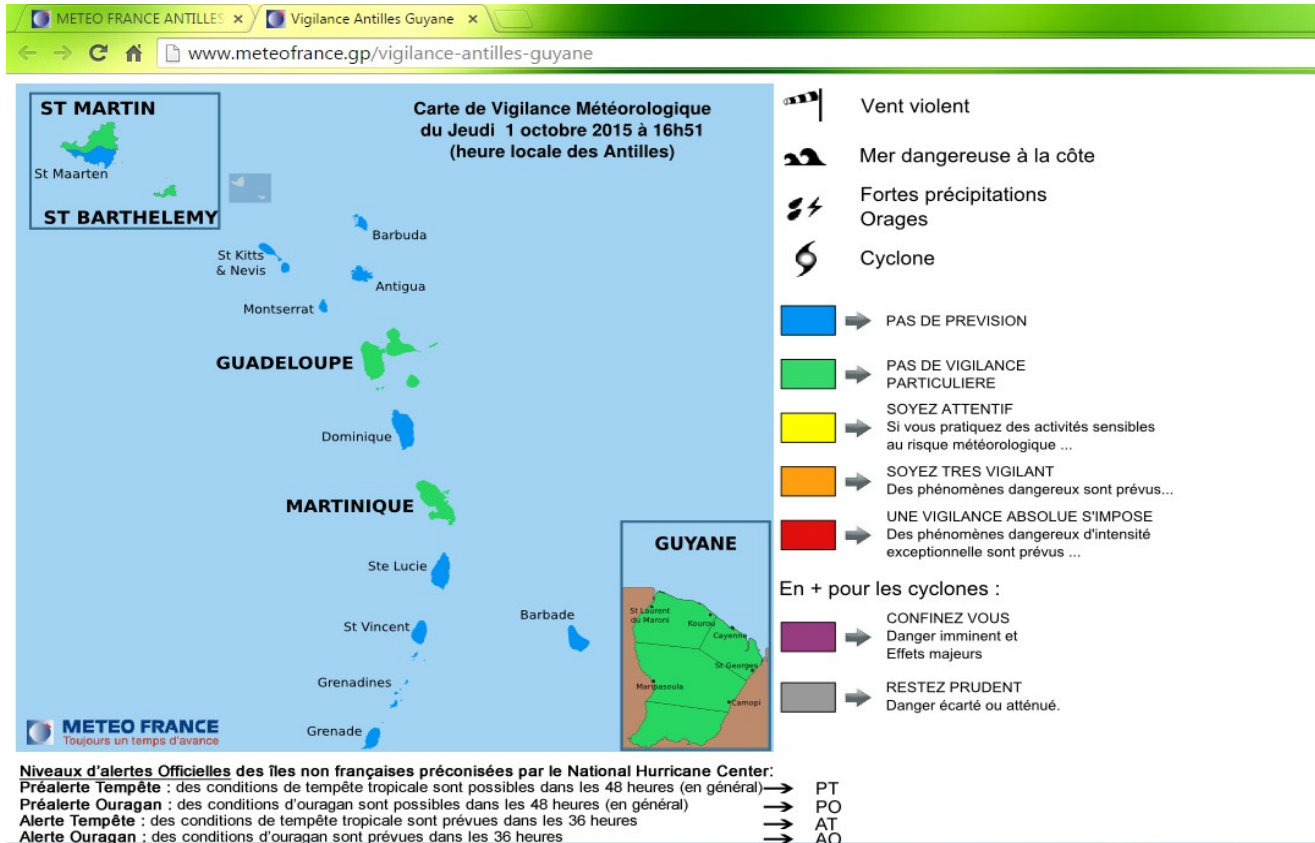
- Se protéger sous une table
- Se protéger dans un coin de mur ou dans l'encadrement d'une porte
- Se protéger la tête
- Se protéger la tête
- Se protéger la tête
- Se protéger la tête

**APRES**

- Se regrouper auprès des adultes qui font l'appel
- Ne pas téléphoner pour laisser les lignes libres pour les secours
- Suivre les consignes écouter le radio et attendre les secours
- Ne pas téléphoner pour laisser les lignes libres pour les secours
- Suivre les consignes écouter le radio et attendre les secours

**POUR VOTRE SÉCURITÉ, RESPECTEZ CES CONSIGNES**

# La carte de vigilance météorologique




# Le PPMS

- Plan Particulier de Mise en Sûreté.
  - Pour les familles
  - Pour les entreprises
  - Pour les établissements.
- S'organiser face à un risque majeur.
- Boîte à outils :
  - une cellule de crise
  - des annuaires
  - des procédures
  - des ressources
- Vous apportez vos compétences à la cellule de crise.



# Quelques images



# Quelques images





**Merci de votre attention**