



ACADÉMIE DE MARTINIQUE

*Liberté
Égalité
Fraternité*



PAF DISPOSITIF 22A0310053 ÉDUCATION ÉCONOMIQUE, JURIDIQUE ET MANAGÉRIALE

MODULE 31245 – ÉDUCATION BUDGÉTAIRE ET FINANCIÈRE

Mercredi 12 octobre 2022 de 08H30 à 11H30 – LP LUMINA SOPHIE

Mot d'accueil

Madame Valérie VOLBERG

Proviseure

LP Lumina Sophie

Mercredi 12 octobre 2022



**ACADÉMIE
DE MARTINIQUE**

*Liberté
Égalité
Fraternité*

ÉDUCATION BUDGÉTAIRE ET FINANCIÈRE

Madame Catherine GLONDU

Inspectrice d'Académie Inspectrice Pédagogique Régionale
d'Économie et Gestion – Académie de Martinique

1. Les ressources de la Banque de France autour du budget
2. Les outils pédagogiques de l'Insee au service des enseignants
3. Piloter l'action éducative dans le cadre des partenariats avec l'Insee et la Banque de France
4. Panorama de la situation économique régionale et conjoncture internationale
5. Quiz



**ACADÉMIE
DE MARTINIQUE**

*Liberté
Égalité
Fraternité*

Les ressources de la Banque de France autour du budget

Monsieur Hervé LOUIS-JEAN
Correspondant Educfi et TPE – Iedom



**ACADÉMIE
DE MARTINIQUE**

*Liberté
Égalité
Fraternité*

Les outils pédagogiques de l'Insee au service des enseignants

Monsieur HORATIUS-CLOVIS Hugues

Responsable du service territorial de Martinique – Insee



MINISTÈRE
DE L'ÉDUCATION
NATIONALE
ET DE LA JEUNESSE

*Liberté
Égalité
Fraternité*



Mesurer pour comprendre

LES RESSOURCES INSEE

Un matériau à différentes facettes

Sommaire

1. Des ressources ciblées

- a. Le tableau de bord
- b. Les essentiels
- c. La datavisualisation

2. Des approches variées

- a. Les vidéos
- b. Le blog
- c. Insee Mobile
- d. Les réseaux sociaux

3. Une matière proche et vivante

- a. Des ouvrages de référence
- b. Les statistiques locales
- c. Les données détaillées
- d. Comment trouver ?

1. Des ressources ciblées

Découvrir, apprendre

Une page dédiée avec des contenus choisis


Une porte d'entrée vers d'autres ressources



Découvrir, apprendre


Un autre regard sur les statistiques pour les élèves, les étudiants, les enseignants... ou les curieux

Découvrir




Le **Tableau de bord de l'économie française** propose une synthèse des informations fondamentales sur l'économie, la démographie et la société. Les **principaux résultats sur un thème** (chômage, inflation, étrangers/immigrés, etc.) sont disponibles dans les *Essentiels sur...* Une gamme spécifique des *Essentiels sur...* est dédiée aux **régions françaises**, présentant leurs caractéristiques et leurs particularités. Enfin, il est possible de naviguer dans des publications interactives consacrées aux **comparaisons européennes**, comme *Les chiffres clés en Europe*.

Visualiser des données




Parmi les outils interactifs, les **pyramides des âges** paramétrables proposent une évolution animée de la structure de la population ; un produit ludique permet de découvrir les **prénoms** attribués au fil des années aux Français. Un **outil vous permet de positionner votre salaire** dans l'échelle des salaires du secteur privé et un **simulateur d'inflation** vous permet de calculer l'inflation correspondant à votre propre panier de biens et services. Enfin des **cartes thématiques** modulables selon différents niveaux géographiques sont disponibles sur un site dédié.

Consulter des vidéos



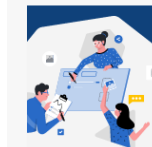
Nos vidéos pédagogiques sont regroupées sur une **liste de lecture de la chaîne YouTube de l'Insee**. Elles portent sur de nombreux thèmes comme le PIB, l'inflation ou la pauvreté. À titre d'exemple, la vidéo intitulée « **Un jour comme les autres** » propose des chiffres clés sur la population vivant en France. Vous pourrez également consulter sur **notre chaîne YouTube** les vidéos accompagnant la mise en ligne des résultats, par exemple lors de la diffusion du bilan démographique ou d'une conférence de presse sur la conjoncture.

Apprendre et enseigner avec l'Insee



Le **vocabulaire de référence** dans le domaine économique et social pour les enseignants et leurs élèves peut être consulté via nos pages de métadonnées. La **compétition européenne de statistiques**, organisée par Eurostat et dix-neuf instituts nationaux de statistique, s'adresse aux élèves de 14 à 18 ans. Des présentations faciles d'accès de nos méthodes sont proposées dans les **Insee en Bref**, par exemple sur la mesure de la pauvreté. Vous pouvez aussi tester vos connaissances de façon ludique avec les **quiz** !

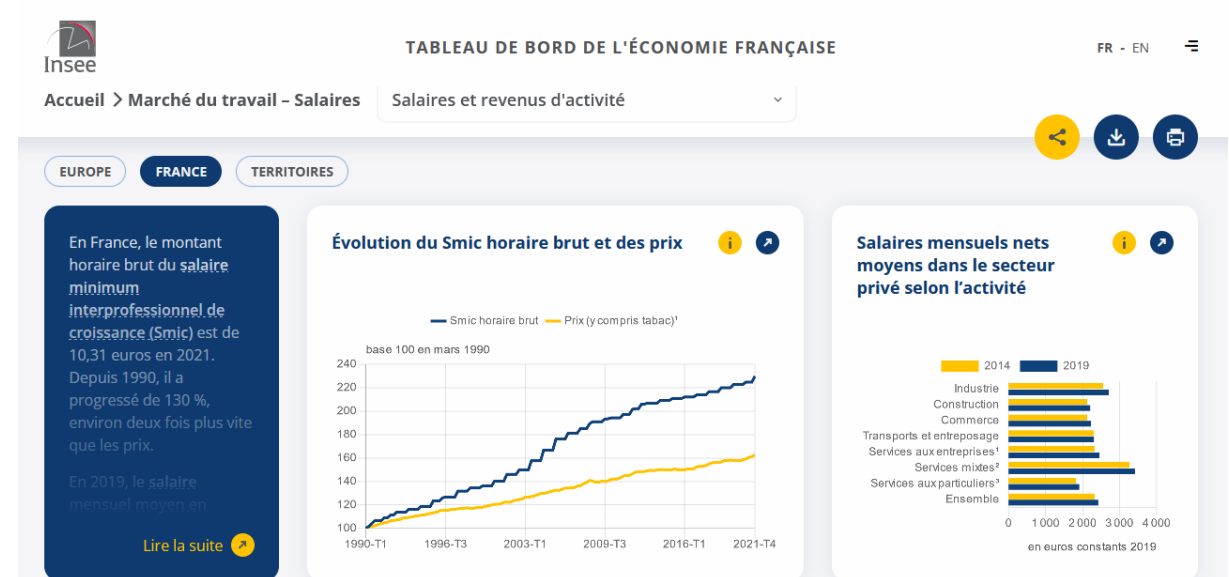
Mieux comprendre



Insee Mobile est une application proposant une sélection d'informations de l'Insee sur un mode ludique (vrai/faux, quiz, etc.). Elle est téléchargeable via l'**App Store** et **Google Play**. Les contenus du **blog** ont l'ambition de contribuer à alimenter le débat public. Ils sont destinés à toutes celles et tous ceux qui cherchent à mieux comprendre les phénomènes économiques et sociaux et leurs évolutions. Enfin, le **rapport d'activité** permet de mieux connaître l'Insee notamment à travers ses principales missions ou les faits marquants de l'année.

Tableau de bord de l'économie française (TBEF)

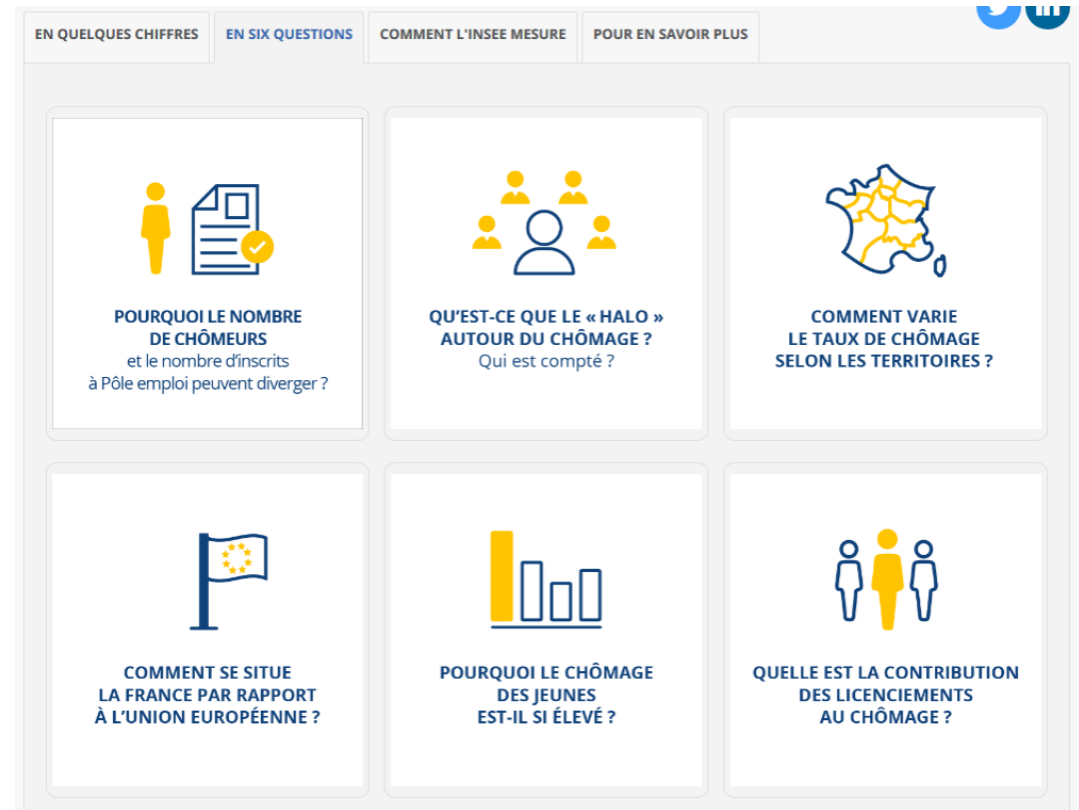
- Un volume de 266 pages retravaillé
- Un outil interactif, fluide et ludique
- Mis à jour en continu



- **Les essentiels**

- Thématique ou régional
- Ce qu'il y a à savoir
- Des focus sélectionnés
- Les bases méthodologiques
- Un repérage dans l'offre
- Retrouvez L'essentiel sur...la Martinique

- Des exemples de [datavisualisation](#)



2. Des approches variées

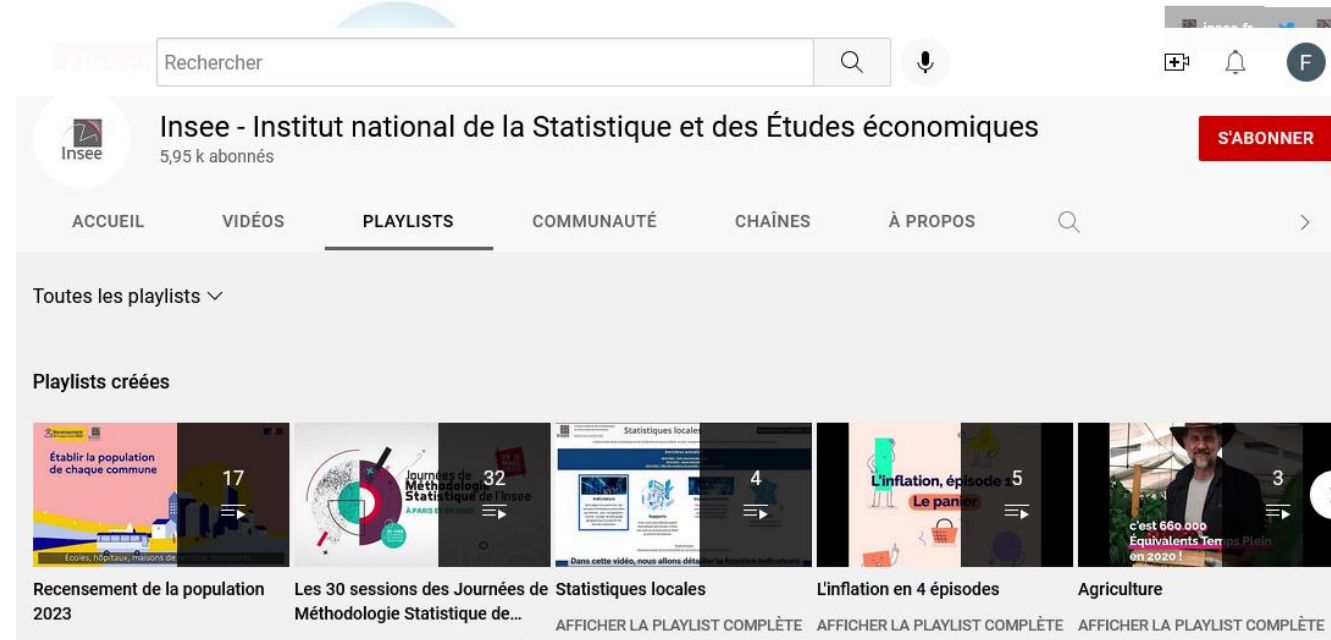


Les vidéos

Une chaîne Youtube

Une liste de lecture dédiée à la pédagogie

Un vaste choix



The screenshot shows the YouTube channel page for 'Insee - Institut national de la Statistique et des Études économiques', which has 5,95 k abonnés. The page is set to the 'PLAYLISTS' tab. Under 'Toutes les playlists', there is a section for 'Playlists créées' containing several video playlists:

- Recensement de la population 2023**: 17 videos
- Les 30 sessions des Journées de Méthodologie Statistique de...**: 32 videos
- Statistiques locales**: 4 videos
- L'inflation en 4 épisodes**: 5 videos (Episode 5: Le panier)
- Agriculture**: 3 videos (c'est 660.000 Equivalents Terrains Pleins en 2020 !)

Each video thumbnail includes a play button icon and a number indicating the video count in the playlist. Below the thumbnails, there are links to 'AFFICHER LA PLAYLIST COMPLÈTE' for each playlist.

Le blog

Une autre vue de l'Insee

Une réponse moins institutionnelle sur l'actualité



Accueil L'Insee Pourquoi un blog ?

Recherche

Termes de l'échange et revenu intérieur réel : mesurer le pouvoir d'achat de la nation

Publié le 9 septembre 2022

Temps de lecture : 7 minutes

L'inflation dans sa diversité (2/2)

Victor Amoureux, Nicolas Carnot et Thomas Laurent, Insee.



Aujourd'hui, en France, les prix des produits importés, notamment les produits énergétiques, augmentent bien davantage que les prix de nos exportations. De ce fait, les termes de l'échange, c'est-à-dire le rapport entre les prix des exportations et les prix des importations, sont en baisse.

DERNIERS ARTICLES

- Termes de l'échange et revenu intérieur réel : mesurer le pouvoir d'achat de la nation 9 septembre 2022
- Ce que nous enseignent les déflateurs en comptabilité nationale 2 septembre 2022
- Il y a sondage et sondage... 25 juillet 2022

CATÉGORIES

Sélectionner une catégorie

S'ABONNER AU BLOG

Prénom et nom*

Adresse courriel*

Ces informations seront uniquement utilisées pour l'envoi de notifications vous informant de la publication d'un nouvel article sur le site.

Si vous constatez une utilisation inappropriée de vos données, veuillez nous en faire part.

Tweets by InseeFr

InseeMobile

Sur les stores




Une sélection d'informations

Des news, des jeux,...

Une animation éditoriale



Et toujours...



Twitter national

Twitter « Insee en Régions »

LinkedIn (compte Insee mais aussi le directeur général, le chef du département de la conjoncture, le chef du Service Territorial de Martinique...)

3. Une matière proche et vivante

Insee Références

- Réguliers ou ponctuels
- Des dossiers et éclairages
- Des fiches
- Des infographies



**EN 2020, LE CHÔMAGE RECALE EN TROMPE-L'ŒIL
ET LE HALO AUTOUR DU CHÔMAGE BONDIT**



Pendant les confinements :

- ➔ les démarches de recherche d'emploi étaient limitées
- ➔ les personnes étaient moins disponibles pour travailler



Statistiques locale

-Des cartes

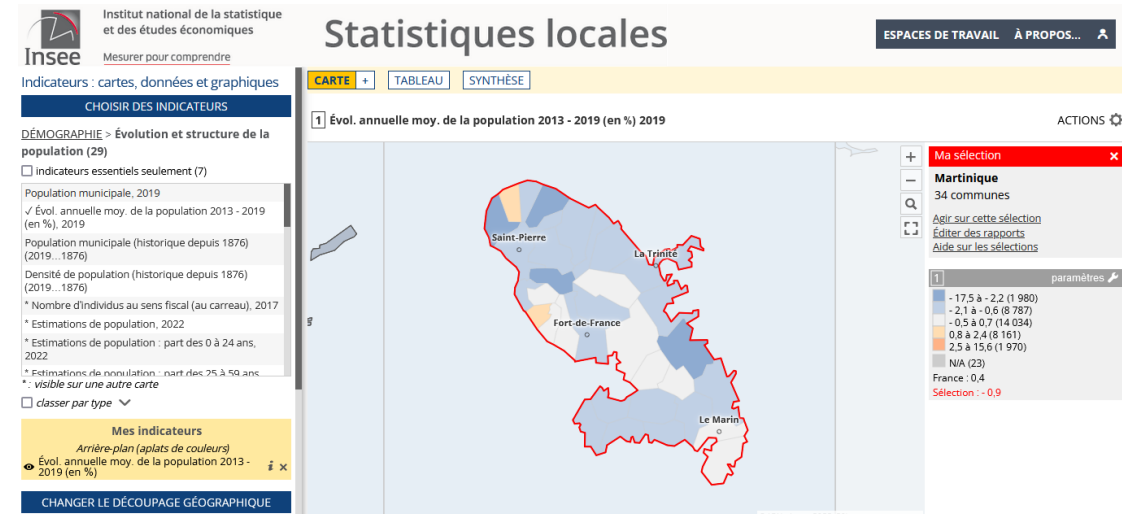
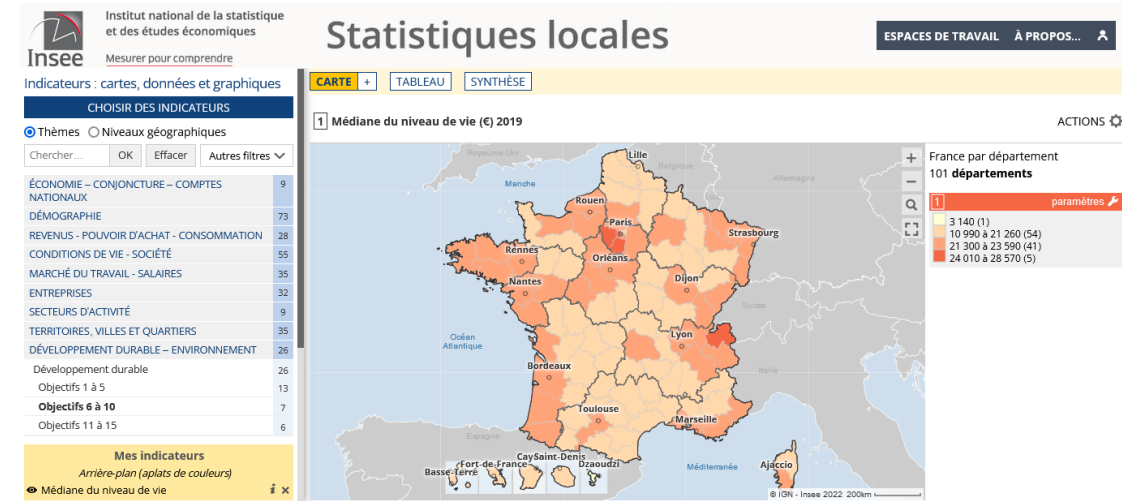
*De la commune à la région

*Des carreaux et autres zonages infracommunaux

-Des tableaux

-Des outils de cartographie

-Mis à jour régulièrement



Données détaillées

-Des résultats d'enquêtes

*Au format csv ou xlsx

-Des séries chronologiques

*Mensuelles, trimestrielles, annuelles,...

-Des API qui montent en puissance

CATÉGORIES

Données (2293)

Chiffres-clés (636)

Chiffres détaillés (849)

Bases de données (634)

Séries chronologiques (135)

Cartes interactives (20)

Outils interactifs (19)

Publications (22763)

Tous les chiffres au même endroit

Le meilleur moyen de trouver

-Des raccourcis

-Une recherche

*Avec autocomplétion

• Menu • Contenu • Blog • Espace presse • Aide •  English

taux		
taux	1/10	
taux de chômage	2/10	
taux de pauvreté	3/10	
taux de marge	4/10	
taux de croissance	5/10	
taux d'activité	6/10	
taux d'emploi	7/10	
taux de réussite	8/10	
taux d'occupation	9/10	
taux national	10/10	

Pour bien comprendre

- Des définitions, des nomenclatures
- Des informations sur les sources de données
 - *Leur constitution, les traitements, etc.
- Des éléments sur la qualité, la méthodologie

- Merci pour votre attention !
- N'oubliez pas la compétition européenne de statistiques



Lancement
le jeudi 20 octobre

Piloter l'action éducative dans le cadre des partenariats avec l'Insee et la Banque de France

Madame Catherine GLONDU

Inspectrice d'Académie Inspectrice Pédagogique Régionale
d'Économie et Gestion – Académie de Martinique



ACADÉMIE
DE MARTINIQUE

*Liberté
Égalité
Fraternité*

Les ressources [Eduscol](#) pour renforcer l'éducation
économique, budgétaire et financière

LES RESSOURCES BANQUE DE FRANCE - CITECO



MINISTÈRE
DE L'ÉDUCATION
NATIONALE
ET DE LA JEUNESSE

*Liberté
Égalité
Fraternité*

édUSCOL

J'enseigne

Je me forme

Scolarité de l'élève

Écoles et établissements

Disciplines et thématiques





Disciplines et thématiques >

Disciplines

Premier degré

Éducation artistique et culturelle

Éducation au développement durable

Citoyenneté et valeurs de la République

Santé

Pratiques sportives à l'École

Accéder à la rubrique Citoyenneté et valeurs de la République >

La République, histoire et principes

Droits de l'Homme

Égalité filles-garçons et prévention des violences sexistes et sexuelles

Prévention des LGBTphobies

Agir contre le racisme et l'antisémitisme

Éducation aux médias et à l'information

Engagement et solidarité

Connaître les institutions

Eduquer au droit

Droits de l'enfant

Laïcité

Éducation à la défense

Éducation économique, budgétaire et financière



Le Savoir Rouler à Vélo



Éducation aux médias et à l'information



Accueil > Disciplines et thématiques > Citoyenneté et valeurs de la République > Education économique, budgétaire et financière > Education économique, budgétaire et financière

éducation financière et budgétaire

ressources d'accompagnement

infothèque

Voir tous les mots-clés

Sommaire

Actualités

Présentation de l'éducation économique, budgétaire et financière EDUCFI

Objectifs généraux

Le passeport EDUCFI

Ressources

La semaine de l'éducation financière

Éducation économique, budgétaire et financière



Cette page propose des pistes pour la mise en œuvre d'une éducation économique, financière et budgétaire adossée aux programmes scolaires. Les ressources ont été produites par des groupes d'experts en partenariat avec l'inspection générale de l'éducation nationale, la Banque de France et l'Institut pour l'éducation financière du public.

Sommaire

Ressources

Cycles 2 et 3

Cycle 4

Lycées

Ressources complémentaires labellisées
EDUCFI

La semaine de l'éducation financière

L'annuaire des référents académiques

Pour aller plus loin

Dans la même rubrique

→ Education économique, budgétaire
et financière

Education économique, budgétaire
et financière

Les ressources suivantes présentent des pistes pour la mise en œuvre de l'éducation financière et budgétaire en lycée général, technologique et professionnel.

En voie générale et technologique

Mathématiques : enseignement commun de seconde

[La consommation des ménages en France et en Europe](#) ↕

[Structure de la consommation des ménages en France](#) ↕

Mathématiques : enseignement de spécialité et enseignement optionnel de terminale

[Évolution de la consommation des ménages en France](#) ↕ (actualisé le 29/09/2021)

En voie technologique

Mathématiques : enseignement commun de terminale

→ [Évolution de la consommation des ménages en France](#) ↕ (actualisé le 29/09/2021)

Droit et économie : enseignement de spécialité de première STMG

→ [Comprendre les choix d'utilisation des revenus - les propensions à consommer et à épargner](#) ↕

Les ressources Eduscol pour renforcer l'éducation économique, budgétaire et financière

J'enseigne

Je me forme

Scolarité de l'élève

Écoles et établissements

Disciplines et thématiques

**VOIE GÉNÉRALE
ET TECHNOLOGIQUE**

2^{DE} 1^{RE} T^{LE}

Éducation financière

ENSEIGNEMENT
COMMUN
SPÉCIALITÉ

ÉVOLUTION DE LA CONSOMMATION DES MÉNAGES EN FRANCE

Description de la ressource
Il s'agit de s'intéresser à l'évolution de deux postes budgétaires qui ont des évolutions différentes sur une période donnée, l'une connaissant une croissance linéaire, l'autre exponentielle. Des outils mathématiques permettent des modélisations pour faire des prévisions à court terme.

Mots-clés
Taux de variation, moyenne, suites géométriques, fonction exponentielle et fonction logarithme népérien
Utilisation d'un tableur

Références au programme
Statistiques et probabilités, programme de mathématiques de terminale générale (spécialité et mathématiques complémentaires) et de terminale technologique

Objectifs visés
Comprendre, à travers des données réelles issues de différentes sources d'information, comment évoluent deux postes budgétaires des ménages en France
Construire des modèles et les utiliser pour faire des prévisions
Construire une argumentation

Connaissances
Calculer et utiliser des informations chiffrées en statistique descriptive
Modéliser une évolution avec une suite géométrique
Construire un ajustement affine, un ajustement exponentiel

Compétences/capacités
Calculer des taux d'évolution
Modéliser un phénomène discret à croissance exponentielle par une suite géométrique
Calculer les coordonnées d'un point moyen
Ajustement se ramenant par changement de variable à un ajustement affine
Application des ajustements à des interpolations ou extrapolations

Retrouvez Eduscol sur

eduscol.education.fr/ - Ministère de l'Éducation nationale, de la jeunesse et des Sports - Mai 2021 1

VOIE TECHNOLOGIQUE

STMG : sciences et technologies du management et de la gestion

2^{DE} 1^{RE} T^{LE}

Éducation financière

ENSEIGNEMENT
COMMUN

COMPRENDRE LES CHOIX D'UTILISATION DES REVENUS : LES PROPENSIONS À CONSOMMER ET À ÉPARGNER

SOMMAIRE

Mise en situation des élèves 4

Mission 1 - Introduction aux propensions moyennes et marginales à consommer et à épargner 4

Mission 2 - L'impact du revenu sur le taux d'épargne : une vision macro-économique 5

Mission 3 - Le taux d'épargne selon les caractéristiques sociodémographiques 5

Mission 4 - Les fluctuations du taux d'épargne dans un contexte de crise 5

Mission 5 - Le comportement des ménages dans un contexte de crise 5

Mission 6 - L'endettement des ménages, ou comment assurer la consommation même si les revenus sont insuffisants 5

Ressources mises à disposition des élèves 6

Document 1 - L'impact du revenu sur le taux d'épargne : une vision macro-économique 6

Document 2 - Taux d'épargne des ménages selon le quintile de RD&JC entre 2011 et 2017 (en %) 6

Document 3 - Le taux d'épargne selon les caractéristiques sociodémographiques 7

Document 4 - Évolution récente du taux d'épargne des ménages en France 8

Document 5 - Comparaison du taux d'épargne au sein de différents pays 8

Retrouvez Eduscol sur

eduscol.education.fr/ - Ministère de l'Éducation nationale, de la jeunesse et des Sports - Mai 2021 1

Sommaire

Ressources

Cycles 2 et 3
Cycle 4

Lycées

Ressources complémentaires labellisées
EDUCFI

La semaine de l'éducation financière
L'annuaire des référents académiques
Pour aller plus loin

Dans la même rubrique

→ Éducation économique, budgétaire
et financière

Education économique, budgétaire
et financière

Citoyenneté et valeurs de la
République

Disciplines et thématiques

Sélection de ressources en partenariat avec la Banque de France et Citéco

Filtres:

Nature de l'enseignement

Niveau de classe

Thématiques

Tout

Tout

Tout

199 résultats

Éléments par page

10

<u>Nature de l'enseignement</u>	<u>Niveau de classe</u>	<u>Thématiques</u>	Type d'enseignement Type de ressource Nom de la ressource	Lien vers le cours
droit et économie	première LT	Connaissances générales	enseignement de spécialité jeu Fort en éco	Accéder à la ressource
droit et économie	première LT	L'environnement économique	enseignement de spécialité fiche Que fait la Banque de France ?	Accéder à la ressource



FORT EN ECO

Testez vos connaissances en économie

*Quel est le montant maximal
garanti pour les dépôts en cas de
faillite bancaire en France ?*

PAR LA RÉPONSE >

Les ressources Eduscol pour renforcer l'éducation économique, budgétaire et financière **LES PUBLICATIONS DE L'INSEE**



Disciplines et thématiques >

Disciplines

Premier degré

Éducation artistique et
culturelle

Éducation au
développement durable

Citoyenneté et valeurs de
la République

Santé

Pratiques sportives à
l'École

Accéder à la rubrique Disciplines >

Arts plastiques

Biotechnologies, sciences et techniques
médico-sociales

Cinéma-audiovisuel

Documentation

Économie et gestion

Éducation musicale

Éducation physique et sportive

Histoire des arts

Histoire-géographie

Langues et cultures de l'Antiquité

Langues vivantes

Lettres

Mathématiques

Philosophie

Physique-chimie

Sciences économiques et sociales

Sciences et techniques industrielles

Sciences de la vie et de la Terre

Technologie au collège

Théâtre



Le Savoir Rouler à Vélo



**Éducation aux médias et à
l'Information**

Sommaire

Tableau de bord de l'économie française

Publications de l'Insee

Tableau de bord de l'économie française



Les **Tableaux de l'économie française** font peau neuve. Ils sont désormais accessibles via un tableau de bord interactif, aussi facile à utiliser sur ordinateur que sur tablette ou sur smartphone.

9 thèmes composent ce tableau de bord interactif :

- Économie
- Démographie
- Conditions de vie - Société
- Secteurs d'activité
- Revenus - Pouvoir d'achat - Consommation
- Marché du travail - Salaires
- Entreprises
- Territoire, villes et quartiers
- Développement durable - Environnement

Pour chacun des 9 thèmes, **des vignettes présentent les principaux indicateurs sous forme de graphiques pédagogiques** régulièrement mis à jour, tant à l'échelon national qu'européen. Par ailleurs, **un texte précise les principaux résultats** de chaque thème en question.

Pour aller plus loin, l'accès aux dernières publications sur le sujet sélectionné est proposé sous forme de liens dans la vignette.

Le tableau de bord de l'économie française est une façon simple d'accéder aux principales données socio-économiques françaises.

Accéder au tableau de bord de l'économie française

TABLEAU DE BORD DE L'ÉCONOMIE FRANÇAISE

Découvrez l'économie française et européenne

Le Tableau de bord de l'économie française s'adresse à tous ceux qui souhaitent disposer d'un aperçu rapide et actuel sur la situation économique, démographique et sociale de la France.

→ [PARCOURIR LES THÈMES](#)



EUROPE

FRANCE

TERRITOIRES

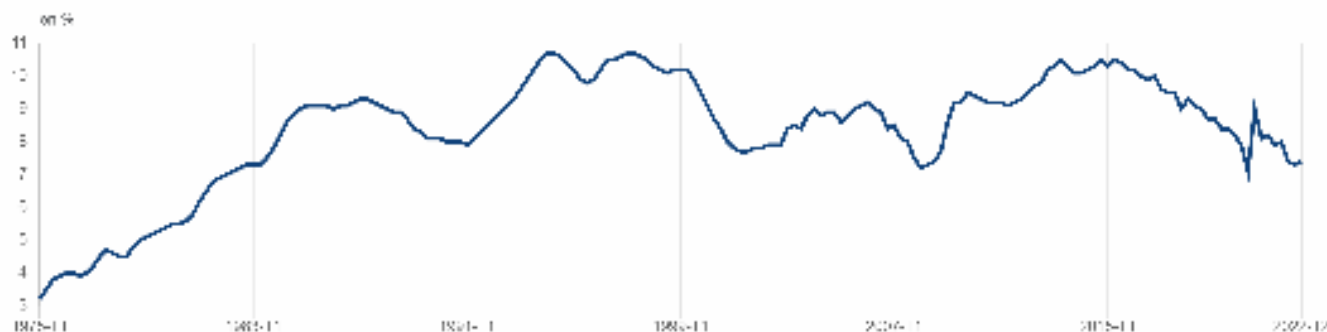
En 2021, en France (hors Mayotte), le **taux de chômage** a baissé pour la sixième année consécutive, à 7,9 % de la population active. Sa baisse s'est accentuée début et fin 2020 : du fait des deux confinements généralisés de la population, nombre de personnes sans emploi n'ont pas recherché d'emploi et ne peuvent être considérées comme au **chômage au sens du Bureau International du Travail (BIT)**.

Depuis 2009, le taux de chômage des hommes est très proche de celui des femmes. Avant la crise économique de 2008-2009, il lui était nettement inférieur.

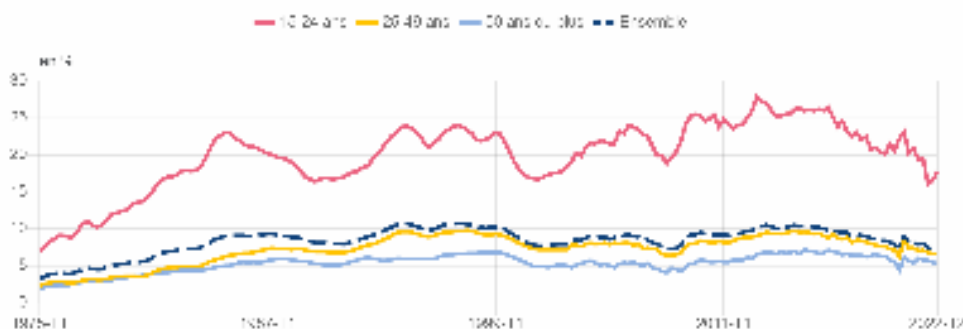
Le taux de chômage des jeunes atteint 18,9 % en 2021, chez les 15-24 ans.

[Lire la suite](#)

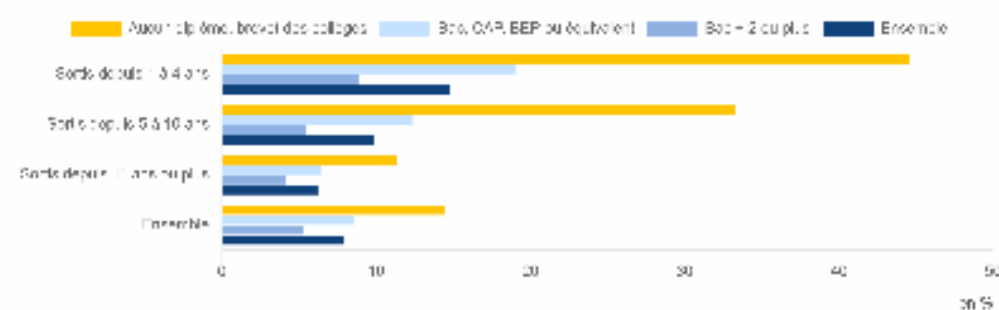
Taux de chômage



Taux de chômage selon l'âge



Taux de chômage selon le diplôme et la durée depuis la sortie de formation initiale en 2021



Les ressources Eduscol pour renforcer l'éducation
économique, budgétaire et financière
LES RESSOURCES DE LA FINANCE POUR TOUS

Institut pour l'éducation financière du public (IEFP), association agréée et soutenue
par le Ministère de l'Éducation nationale

www.lafinancepourtous.com est un site pédagogique sur l'argent et la finance.

L'univers « **Enseignants** » offre un accès par discipline ainsi que des ressources
spécifiques pour le niveau élémentaire et les BTS Banque.

Pourquoi aller sur ce site ?

- **Des sources sûres** : des contenus qui s'appuient sur les données de l'Insee, de la Banque de France, des ministères, de l'Autorité des marchés financiers, de l'Union européenne...
 - **Des contenus pédagogiques** : les données sont restituées sous forme d'articles clairs, grâce à une expression simple mais précise, avec graphiques et illustrations, des exemples, des vidéos et des quiz.
-

Les ressources Eduscol pour renforcer l'éducation
économique, budgétaire et financière
LES RESSOURCES DE LA FINANCE POUR TOUS

L'univers « Enseignants » offre un accès par discipline ainsi que des ressources spécifiques pour le niveau élémentaire et les BTS Banque.



❖ Une entrée par discipline

▸ Pratique

▸ Décryptages

→ Enseignants

▸ Juniors

▸ Boutique



Elémentaire

Mathématiques

Histoire géo

BTS Banque

Sciences économiques et sociales

Economie Gestion

Tous nos modules d'économie

Actualités

[Accueil](#) > [Enseignants](#) > [Economie Gestion](#)

Economie Gestion

LES RESSOURCES DU SITE POUR LA CLASSE DE 2NDE EN MANAGEMENT ET GESTION

- S'engager et entreprendre, de l'intention à la création
- Organiser et décider, des objectifs à la réalisation
- Evaluer et évoluer, du pilotage aux développements numériques

LES RESSOURCES DU SITE POUR LA CLASSE DE 1ÈRE ET TLE STMG

- Quelle est l'influence de l'État sur l'évolution de l'emploi et du chômage ?
- Comment l'État peut-il intervenir dans l'économie ?
- Quelles sont les grandes questions économiques et leurs enjeux actuels ?
- Comment se crée et se répartit la richesse ?
- Comment les ménages décident-ils d'affecter leur revenu ?
- Quels modes de financement de l'activité économique ?
- Les marchés des biens et services sont-ils concurrentiels ?

Pour chaque enseignement, un tableau des ressources très complet est régulièrement mis à jour qui fait le pont entre les programmes/référentiels et les ressources du site (articles, actus, quiz, calculateurs, infographies, vidéos... et modules pédagogiques prêts à l'emploi).

❖ Des modules pédagogiques

▸ Pratique

▸ Décryptages

→ Enseignants

▸ Juniors

▸ Boutique



Elémentaire

Mathématiques

Histoire géo

BTS Banque

Sciences économiques et sociales

Economie Gestion

Tous nos modules d'économie

Actualités

Plus de 100 modules pédagogiques (avec corrigés sur demande) sont disponibles. Ces séquences pédagogiques, classées par disciplines et par niveaux d'enseignement, sont réalisées dans le respect des programmes officiels.

Quelles sont les grandes questions économiques et leurs enjeux actuels ?

MISE À JOUR LE 29 SEPTEMBRE 2022



L'économie étudie la production et la consommation des richesses. Elle distingue notamment les biens et les services ainsi que plusieurs types de consommateurs et de producteurs (ménages, entreprises, Etats...).

Vous trouverez ci-dessous l'ensemble des ressources de notre site en relation avec les grandes questions économiques, selon une présentation qui suit les programmes officiels de l'Éducation Nationale.

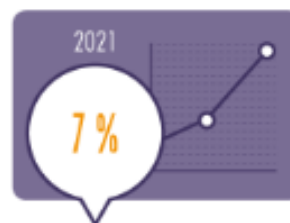
Le programme	Ressources sur le site
Les agents économiques et les différents types de biens et services	<p>Modules enseignants :</p> <ul style="list-style-type: none">• Sommes-nous tous des agents économiques ?• Nouveaux enjeux économiques <p>Décryptage :</p> <ul style="list-style-type: none">• Revenu universel
	<p>Module enseignant :</p> <ul style="list-style-type: none">• L'arbitrage entre consommation et épargne



Croissance, PIB, Inflation, chômage, dette publique, population... Le tableau de bord permet de trouver les chiffres essentiels de l'économie.

Tableau de bord

CONJONCTURE



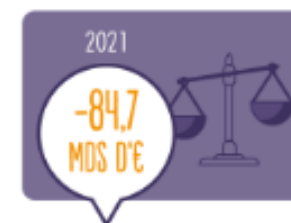
Taux de croissance

La croissance correspond à une augmentation de la richesse produite (le PIB) par un pays entre deux périodes données exprimée en pourcentage. La croissance a été de 7 % en 2021 (après -7,9 % en 2020)



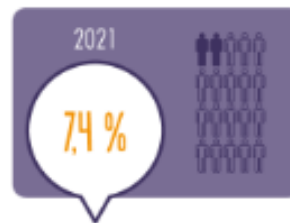
PIB

Le Produit Interieur Brut (PIB) est un indicateur économique qui permet de mesurer la situation économique d'un pays. Il correspond à l'ensemble de la richesse créée dans un pays en un an.



Déficit commercial

La balance commerciale est l'un des postes de la balance des paiements. Elle comptabilise la valeur des exportations et des importations de biens d'un pays avec l'ensemble des autres pays du monde au cours d'une année.



Taux de chômage

Un chômeur est une personne en âge de travailler qui est sans emploi, disponible et qui cherche activement du travail. Le taux de chômage mesure le rapport entre les chômeurs et la population active.



Inflation

L'inflation est une situation de hausse généralisée et durable des prix des biens et des services. Cette situation correspond à une baisse du pouvoir d'achat de la monnaie. En clair, avec la même somme d'argent, on



CAC 40

C'est un indice représentant la moyenne de l'évolution du cours boursiers des 40 plus grandes sociétés françaises présentant la plus grande capitalisation boursière.

❖ Des infographies

Pratique

Décryptages

Enseignants

Juniors

Boutique

Actualités

Création monétaire, dette publique, épargne solidaire et ISR, retraite, OPA, impôt sur le revenu... De nombreux sujets traités en image.

Décryptages



Pauvreté et richesse en France

En Image

L'Insee collecte et analyse des informations sur les ménages français qui permettent de mesurer les notions de pauvreté et de richesse relative.

PAUVRETÉ ET RICHESSE

Revenu, niveau de vie, patrimoine... Il existe une multitude de façons de mesurer les inégalités. Dans cette infographie, nous vous proposons quelques chiffres clés avec les dernières données publiées par l'INSEE.

NIVEAU DE VIE DES FRANÇAIS (2018)



REVENU DISPONIBLE DES MÉNAGES (2018)

Quiz : gagner de l'argent quand on est mineur

MISE À JOUR LE 28 SEPTEMBRE 2022



En tant que mineur, il est possible de travailler et de disposer d'un peu d'argent de poche. Il faut pour cela respecter certaines règles et obtenir l'accord de tes parents ! Ce court quiz te permet de vérifier tes connaissances

Mathématiques, comptabilité, économie, pouvoir d'achat, parité hommes/femmes... des quiz ludiques et pédagogiques à faire en classe avec les élèves



GAGNER DE L'ARGENT LORSQU'ON EST MINEUR

Commencer

❖ Des vidéos

▸ Pratique

→ Décryptages

▸ Enseignants

▸ Juniors

▸ Boutique



Finance perso

Politiques économiques

Marchés financiers

Finance et société

Entreprise

Crises économiques

Tableau de bord

Actualités

De nombreux enseignants et chercheurs ont été interviewés par l'IEFP. Ces vidéos peuvent être utilisées en cours pour illustrer un sujet.

Certaines vidéos sont produites en partenariat avec l'Insee, comme celle sur les dépenses pré-engagées.

Bitcoin : quelle innovation ?

Conférence Noyon : l'alternative bitcoin, Odile Lakomski-Laguerre (1/6)

À regarder ... Partager

En quoi est-ce différent?

- Décentralisation, décentralisation
- Pas de banque, pas de banque centrale
- Fonctionnement en mode "peer to peer" (particuliers et particuliers)
- Sécurité des biens de confiance
- Monnaie virtuelle (sans papier)
- La création de monnaie ne se fait pas en fonction de la demande
- Monnaie à un caractère limité (pas de crédit)
- Pas de souveraineté étatique
- Monnaie transparente
- Contrôle des crédits de l'État et la régulation de monnaie (pas de banque)
- Une révolution sans visage
- Monnaie virtuelle de l'économie numérique
- De l'économie individuelle à l'économie collective

Regarder sur YouTube

Panorama de la situation économique régionale et conjoncture internationale

Madame Magalie ARDOINO
Directrice adjointe - Iedom

Monsieur Adrien BOILEAU
Responsable des études économiques – Iedom



ACADÉMIE DE MARTINIQUE

*Liberté
Égalité
Fraternité*





**ACADÉMIE
DE MARTINIQUE**

*Liberté
Égalité
Fraternité*

wooclap

QUIZ

Madame Karine BOURGADE

Chargée de mission d'inspection et d'appui à l'inspection d'Économie
& Gestion



**ACADÉMIE
DE MARTINIQUE**

*Liberté
Égalité
Fraternité*

Comment participer ?



1

Connectez-vous sur www.wooclap.com/NSXRNE

2

Vous pouvez participer



ACADÉMIE DE MARTINIQUE

*Liberté
Égalité
Fraternité*

Merci de votre participation !