



NEO Pocket, le réseau éducatif qui tient dans la poche !


Votre réseau social éducatif des collèges et des lycées se décline en application mobile. Version allégée de votre espace numérique et accessible directement sur smartphone et tablette, NEO Pocket facilite la communication !



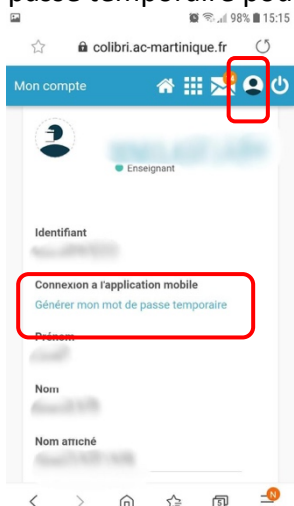
Pour les personnels de l'académie, l'application n'étant pas reliée au portail d'authentification académique, la connexion à l'application ne peut se faire avec l'identifiant et le mot de passe académiques. Un mot de passe temporaire doit être généré et utilisé avec l'identifiant Colibri pour la première connexion. Par la suite, il ne sera plus nécessaire de le renseigner. En cas de déconnexion, il est nécessaire de réitérer la procédure.

Configuration nécessaire : iOS 9 ou version supérieure et Android 5 ou version supérieure

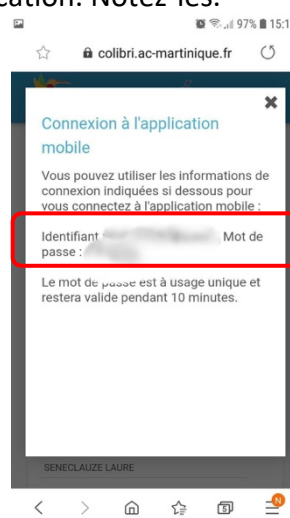
1. Téléchargez l'application dans l'App store ou sur Google play. Lancez NEO Pocket.
2. Sélectionnez Colibri.



3. Parallèlement, ouvrez votre navigateur internet et connectez-vous à Colibri.
4. Dans la page « Mon Compte », générez un mot de passe temporaire pour NEO Pocket.



5. Une fenêtre s'ouvre, vous indiquant l'identifiant et le mot de passe à utiliser pour l'application. Notez-les.



6. Retournez dans NEO Pocket et renseignez l'identifiant et le mot de passe temporaires de l'étape 5. Vous accédez à NEO Pocket.

