

Utiliser TRIBU un espace d'échanges et de collaboration entre personnels de l'éducation nationale



RÉGION ACADÉMIQUE

MINISTÈRE
DE L'ÉDUCATION NATIONALE
ET DE LA JEUNESSE

MINISTÈRE
DE L'ENSEIGNEMENT SUPÉRIEUR,
DE LA RECHERCHE
ET DE L'INNOVATION



En suivant ce tutoriel, il sera possible de comprendre comment:



1. Se connecter
2. Créer un espace collaboratif entre personnels
3. Inviter à rejoindre votre espace collaboratif
4. Rejoindre un espace suite à une invitation
5. Utiliser l'espace collaboratif

L'outil présenté est totalement conforme au Règlement de Général de Protection des Données

1. Se connecter à Tribu

Il faut se rendre sur le portail d'authentification [Arena](#) et entrer son identifiant et son mot de passe.



Dans « formation et ressources », cliquer sur « Plate-forme collaborative : TRIBU »



2. Vous pouvez créer un espace :

Cliquer sur « demande de création d'un espace » pour nommer l'espace. Sous 48 heures, votre espace sera créé, vous serez avertis par email sur **votre boîte e-mail académique**. Vous choisirez la visibilité du groupe public ou privé (sur invitation).

Bienvenue sur Tribu,
le service des espaces collaboratifs de l'Éducation nationale

Tribu est un service qui permet à un groupe d'utilisateurs de partager un espace collaboratif sécurisé dédié à un projet. Tribu permet à la communauté de **partager** des documents, des agendas, des tâches, des forums de discussion. Il offre la possibilité d'être libre de son organisation et permet de travailler en ligne.

UTILISER TRIBU ACCÉDER AUX ESPACES AUXQUELS JE COLLABORE TOUS LES ESPACES

Demande de création d'espace
Le refus d'une création d'espace peut intervenir dans les cas où :
- Le nom proposé ne correspond pas à la description
- La description est absente ou pas claire, les demandes avec des noms comme "espace de tests, essai, espace collaboratif, Mon espace perso..."
- S'il s'agit d'espace de stockage ou d'espace personnel (ou portant votre nom).

Aide
Supports & documentation pour l'usage de TRIBU

ACTUALITÉS DE TRIBU

Utilisez la recherche dans l'entête pour trouver un espace ou un document.

Circonscription de Louviers
Mutualisation des outils d'enseignement à distance
PUBLIC

Espace collaboratif pour la continuité pédagogique - Circonscriptions de St André de l'Eure et du Neubourg
Partage de documents et ressources pour les écoles des circonscriptions de St André de l'Eure et du Neubourg. N'hésitez pas à vous faire connaître et laisser un message pour collaborer à cet espace en déposant des documents ou en participant au forum.
PRIVÉ **DEMANDER À REJOINDRE**

3. Pour inviter à rejoindre votre espace :

Vous pourrez alors entrer les adresses **e-mail académiques** ou les noms et prénoms et attribuer un rôle dans le groupe (Lecteur, éditeur ou administrateur)

Tribu > GRF HG Ac Martinique > Gestion des membres de l'espace

Gestion des membres de l'espace

Membres **Invitations**

Inviter des membres à l'espace

Identifiants, noms, prénoms, adresses mails

Rôle
Lecteur

[Paramètres supplémentaires de l'invitation](#)

Exporter la liste (CSV)

Invitation	Date ↑	Rôle	Statut	
Aucune invitation				

© Tribu 2019 Conditions générales d'utilisation [Besoin d'aide?](#)

4. Pour rejoindre un espace sur invitation

Il faut cliquer sur le lien d'invitation envoyé sur le mail à partir de **votre boîte académique**.

Le lien ne fonctionnera pas à partir d'une redirection sur votre boîte personnelle.



5. Utiliser l'espace collaboratif

- L'organisation du tableau de bord

Au milieu, les groupes auxquels vous appartenez.

Bienvenue sur Tribu,
le service des espaces collaboratifs de l'Éducation nationale

Tribu est un service qui permet à un groupe d'utilisateurs de partager un espace collaboratif sécurisé dédié à un projet. Tribu permet à la communauté de **partager** des documents, des agendas, des tâches, des forums de discussion. Il offre la possibilité d'être libre de son organisation et permet de travailler en ligne.

UTILISER TRIBU

Demande de création d'espace
Le refus d'une création d'espace peut intervenir dans les cas où :
- Le nom proposé ne correspond pas à la description
- La description est absente ou pas claire, les demandes avec des noms comme "espace de tests, essai, espace collaboratif, Mon espace perso..."
- S'il s'agit d'espace de stockage ou d'espace personnel (ou portant votre nom).

Aide
Supports & documentation pour l'usage de TRIBU

ACTUALITÉS DE TRIBU
[Compatibilité des](#)

ACCÉDER AUX ESPACES AUXQUELS JE COLLABORE

TOUS LES ESPACES

Utilisez la recherche dans l'entête pour trouver un espace ou un document.

Circonscription de Louviers
Mutualisation des outils d'enseignement à distance
PUBLIC

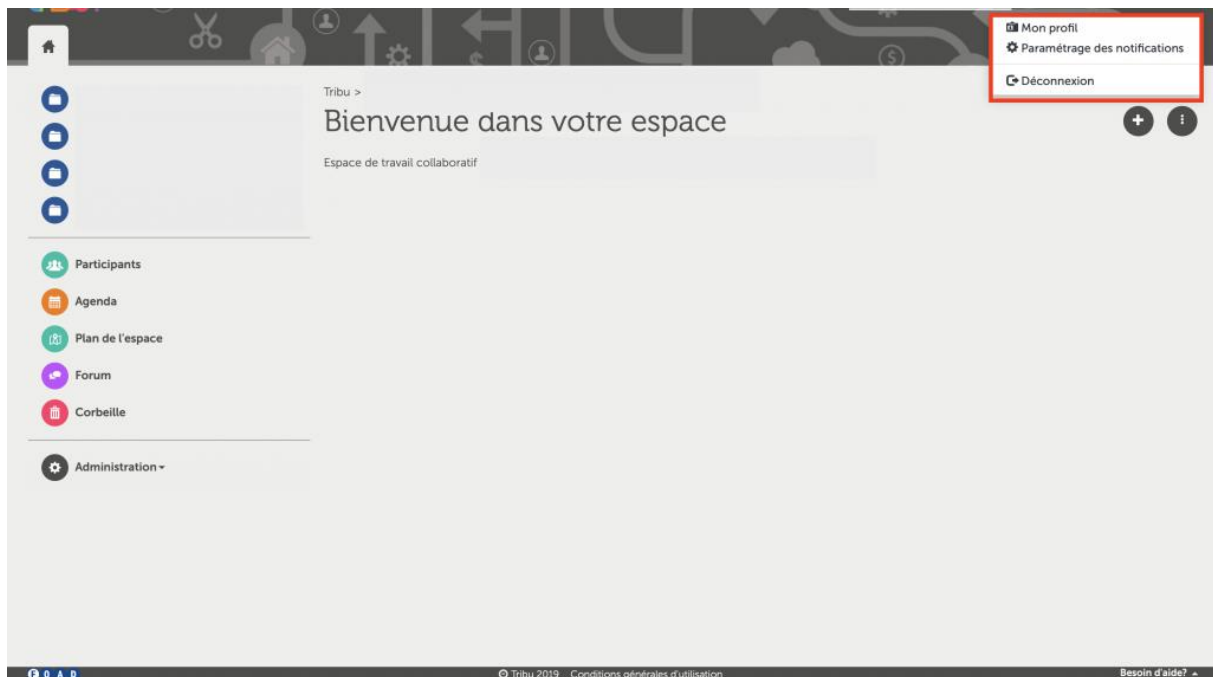
Espace collaboratif pour la continuité pédagogique - Circonscriptions de St André de l'Eure et du Neubourg
Partage de documents et ressources pour les écoles des circonscriptions de St André de l'Eure et du Neubourg. N'hésitez pas à vous faire connaître et laisser un message pour collaborer à cet espace en déposant des documents ou en participant au forum.
PRIVÉ **DEMANDER À REJOINDRE**

Ressources continuité pédagogique

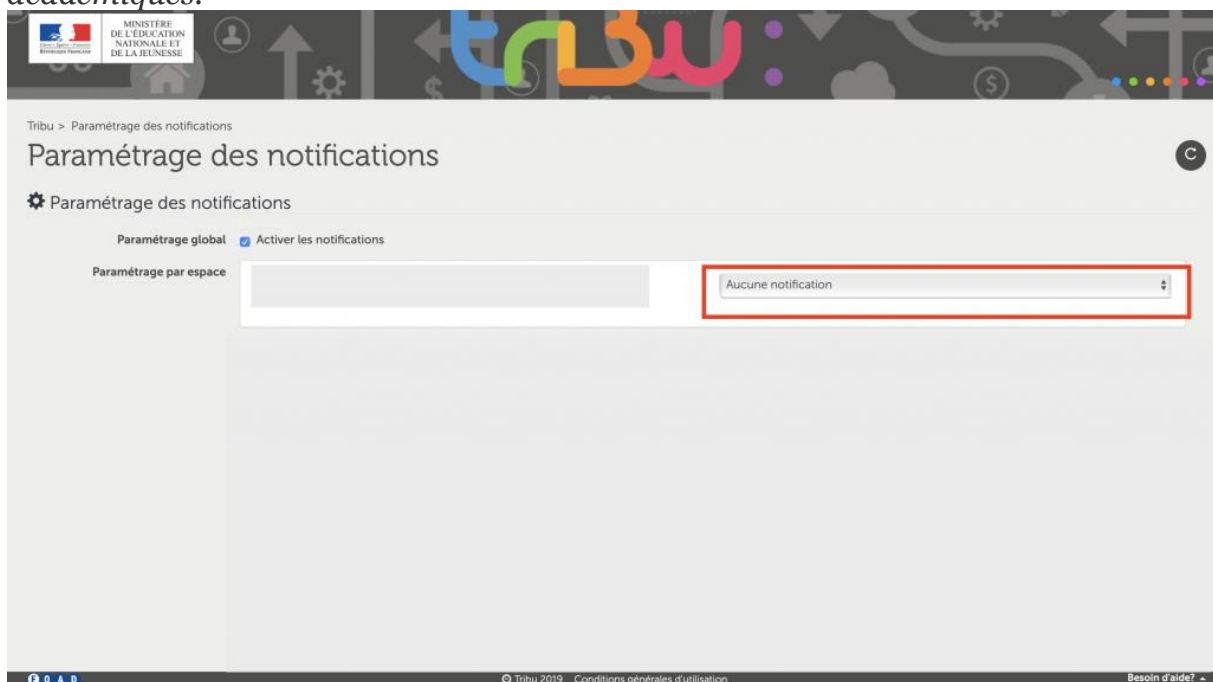
© Tribu 2019 Conditions générales d'utilisation Besoin d'aide?

- Activer les notifications

Une fois dans l'espace collaboratif, en haut et à droite, en cliquant sur vos NOMS et PRENOMS vous pouvez compléter votre profil et paramétrer les notifications.

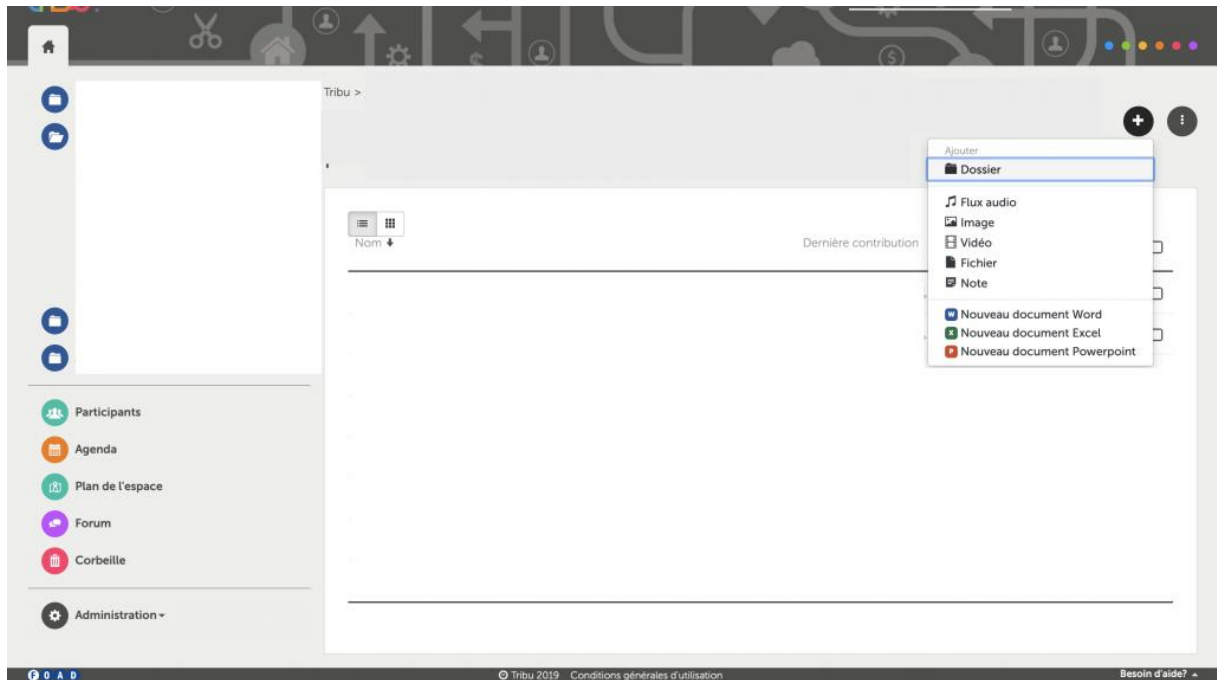


Choisir la fréquence des notifications. Elles arriveront sur les boîtes email académiques.



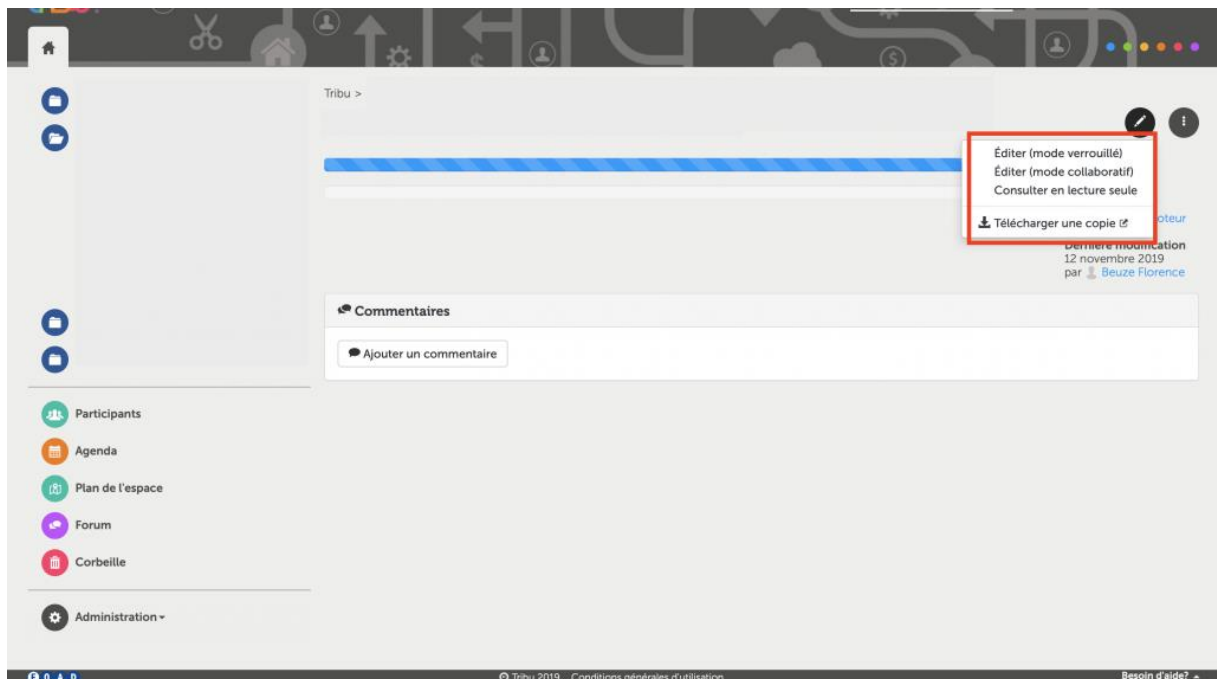
- Créer un document ou un dossier
- Retourner dans l'espace. Cliquer sur la croix à droite. **Seuls les Editeurs pourront créer des documents et**

dossiers.



- Collaborer sur un document

Il faut cliquer sur le document et choisir « Editer en mode collaboratif » pour écrire à plusieurs sur un document. Le document s'enregistre automatiquement.



Tutoriel réalisé par:

Elsa JUSTON – LGT Bellevue – IAN Histoire-Géographie Martinique

