



# LE CLUB ERASMUS VOUS FAIT DÉCOUVRIR

*son* **VOYAGE**

*à Malte*

**DU 4 AU 13 AVRIL 2025**



# SOMMAIRE

01

LE PROJET

02

PRÉPARATION DU PROJET

03

EN FAMILLE

04

ACTIVITÉS PÉDAGOGIQUES

05

ET APRES...

06

ACTIVITÉS CULTURELLES

07

REMERCIEMENTS



# LE PROJET



## INSUL'EUROPEENS

- **Rencontrer de jeunes insulaires de notre âge**
- **Comprendre les enjeux du réchauffement climatique**
- **Améliorer nos compétences linguistiques**

# PRÉPARATION DU PROJET



Emballage cadeaux à génipa



France antilles



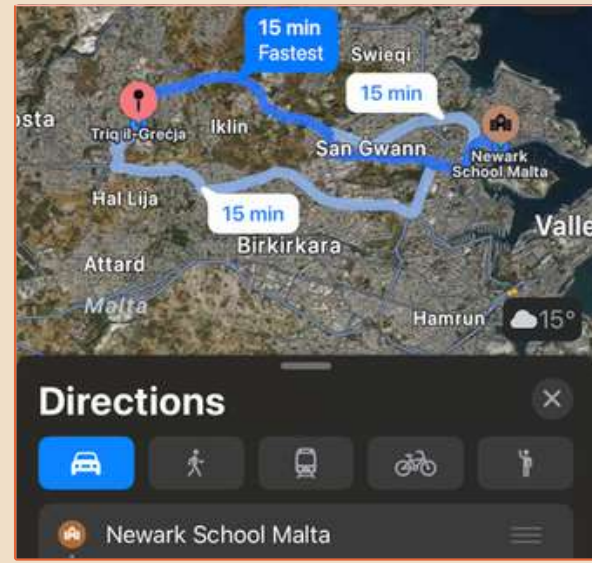
Festival an limiè

Avant notre départ nous avons fait de nombreuses actions afin de récolter la somme nécessaire à notre projet. Nous avons aussi eu de nombreux ateliers afin de préparer le projet pédagogique autour de l'insularité et du réchauffement climatique.






*Atelier de bonne conduite*




*Atelier fresque du climat*

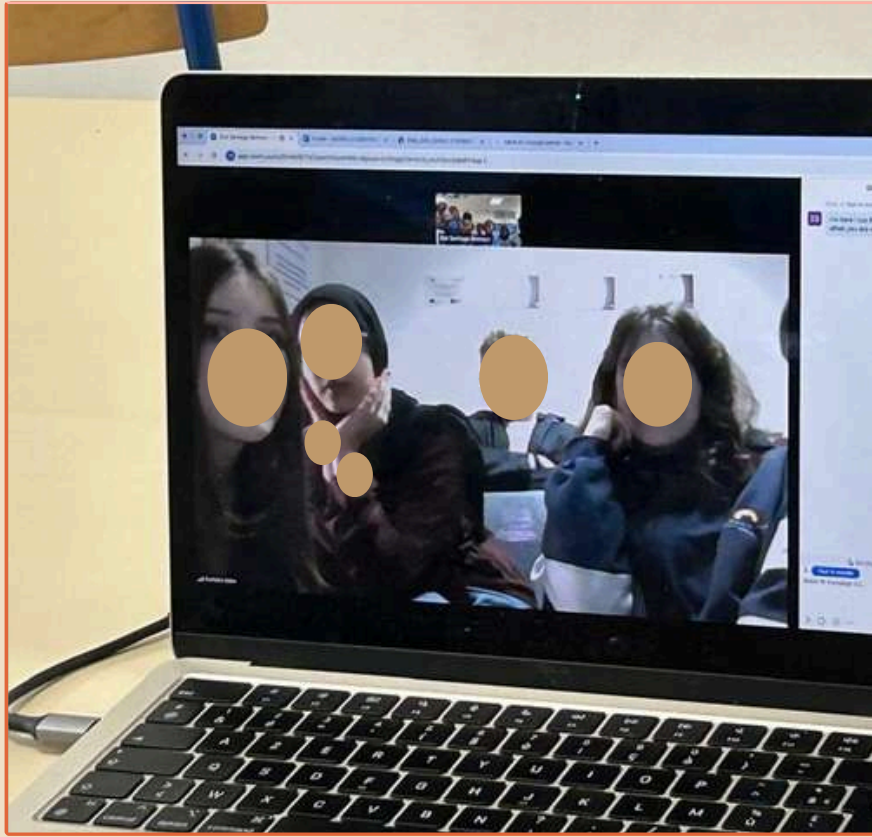


*Atelier d'orientation*



*Atelier linguistique*





Visio avec les élèves maltais

# EN ROUTE POUR MALTE!



*Après 11 heures d'avion nous voilà arrivées à Paris puis à Malte...*




*From Martinique...*



*...To Malta!*



*Chez Doreen Triq Marokk*



*Chez Helen Triq Amerka*




*Chez Rita Triq Grecja*

# EN FAMILLE

*Nous étions logées toutes dans la même ville, Naxxar mais dans des rues différentes Marokk, Amerka et Grecja. Tous les matins et les soirs après les cours nous prenions le même bus.*

*Pendant la semaine à Malte nous sommes allées tous les matins à Newark school pour découvrir et comparer leur école à la notre, travailler autour du projet commun , parler anglais et surtout découvrir des jeunes d'une autre culture.*

# ACTIVITES PEDAGOGIQUES



*Arrivée à l'école*



# PARTAGE PETIT DEJEUNER



Préparation



Petit déjeuner martiniquais

Nous leur avons d'abord fait découvrir nos plats et douceurs traditionnelles qu'ils ont beaucoup aimés. Ils nous ont aussi fait découvrir différents plats.

# PRESENTATION DE NOS ÎLES



Les Antilles



Notre présentation



Presentation of Martinique



Chaque école a présenté son île.  
Nous avons ainsi pu découvrir Malte  
et eux la Martinique



Présentation des Maltais



# JEU CLIMAT TIC TAC

Pour travailler notre projet et mieux illustrer les conséquences du réchauffement climatique nous leur avons proposé le jeu climat tic tac . Le but de ce jeu était de réduire la quantité de CO2 rejeté.




Jeu pédagogique sur le réchauffement climatique

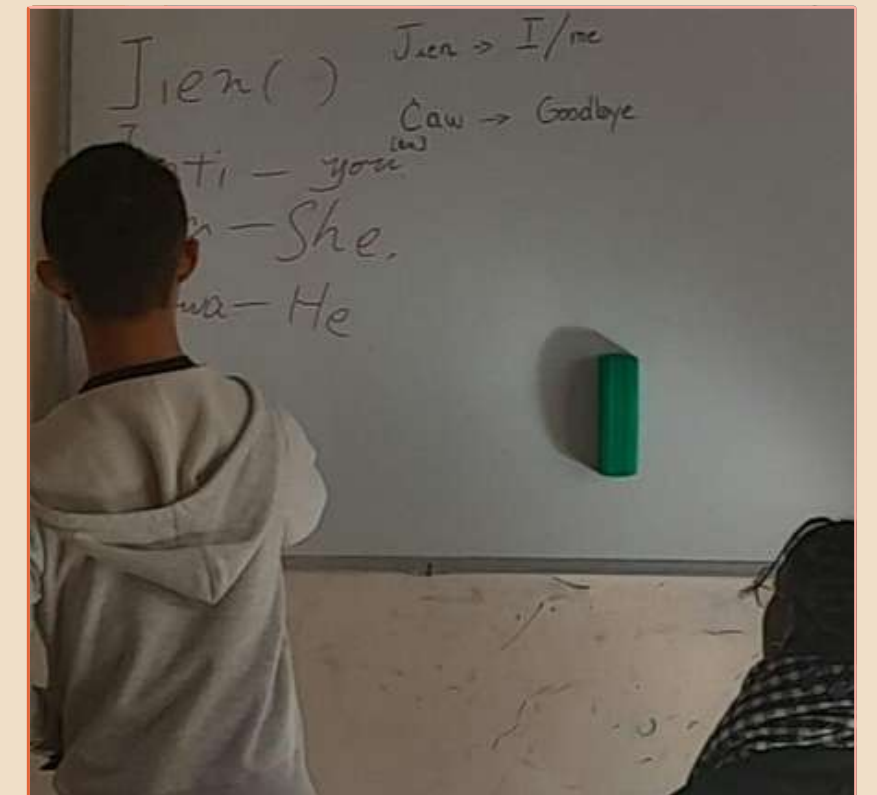


# PARLONS MALTAIS...

Nous avons ensuite pu découvrir la langue maltaise: une langue faite de mélanges comme la notre.



Initiation au maltais



# LE SPORT DAY

Tous les jeudis les élèves de l'école ont une matinée sportive. Nous avons participé et avons bien rigolé. Nous avons fait plusieurs ateliers (volley, tir à l'arc, attrape queue et basket)



Arrivée



Attrape queue




# ESPLORA: CITE DES SCIENCES

*Nous sommes allées au centre scientifique esplora et nous avons participé à des ateliers autour de la protection de la planète. Ce centre était intéressant et interactif.*



*Un dinosaure*



*Atelier ludique*



*Parmi les activités pédagogiques nous avons fait un rally sur l'île de Gozo. Nous l'avons réalisé toutes ensemble et avons découvert de manière ludique cette petite île (île sœur de Malte connue pour la protection de son environnement et le programme "écogozo")*

# RALLY COLLECTIF À GOZO

## Gozo cheese



**ET APRES..**

*La suite du projet*



# POSTER GLOBAL WARMING CHALLENGE

*Nous avons créé un poster à partir des défis lancés aux élèves maltais: il s'agissait de défis pour lutter contre le réchauffement climatique*



**NOTRE SPOT DE  
SENSIBILISATION**



**Ce spot vidéo de sensibilisation a été co créé par le club erasmus du lycée Montgérald de Martinique et quelques élèves de Newark School de Malte.**

**This awareness video spot has been co-created by the Erasmus club of the Lycée Montgérald de Martinique and some students from Newark School in Malta.**

**Dan il-post tal-vidjo ta' għarfien inħoloq flimkien mill-klabb Erasmus tal-Lycée Montgérald de Martinique u xi studenti minn Newark School f'Malta.**



*Une fois à Malte nous avons créé une vidéo de sensibilisation à la protection de la planète. Nous l'avons réalisée ensemble et dans nos 4 langues.*

*Scannez le QR code pour découvrir notre spot*



# CLIMAT TIC TAC AVEC LES ECO DELEGUES



*De retour au Lycée nous avons invité les éco-délégués à jouer à Climat tic tac, pour que eux aussi prennent conscience des dangers du réchauffement climatique sur notre planète.*



Le Club Erasmus du lycée Montgérald invite les éco-délégués à participer au jeu Climat Tic-Tac

Le mardi 20 mai à 13h15

📍 Salle 2



## **i** INVITATION éco-délégués

Divers - CPE -  
ven. 16 mai

Bonjour chers élèves,

Comme vous le savez, le lycée Montgérald tente, à travers vous en tant qu'éco-délégués, d'avancer dans sa démarche éco-responsable et sa sensibilisation aux problématiques environnementales. Les élèves du club ERASMUS du lycée sont aussi sensibles aux problématiques environnementales et vous proposent une activité afin d'améliorer vos connaissances sur le sujet de façon ludique.

Cette activité jeu est proposée mardi 20 mai à 13h15 en salle 2. Les élèves qui vont y participer seront prioritaires à la cantine (vous devrez me donner vos noms lundi). Les élèves qui ont cours ne pourront pas participer à cette activité.

Veillez trouver en pièce jointe votre invitation. Je vous remettrai votre invitation papier dès lundi. Nous comptons sur la présence de tous afin d'encourager le travail des élèves du club ERASMUS.

Bonne réception,

 Invitation jeu climat tic tac.pdf



*Durant cette semaine en plus de notre projet pédagogique nous avons pu découvrir la culture de Malte*

**ACTIVITES CULTURELLES**

XXXXXXXXXXXX

# TEMPLE TARXIEN


Construits par les premiers habitants de Malte, des fermiers qui venaient de Sicile



Maquette du Temple



# LA VALETTE



roberta metzola



Capitale très touristique, dynamique  
et colorée de Malte



Triton's Fountain



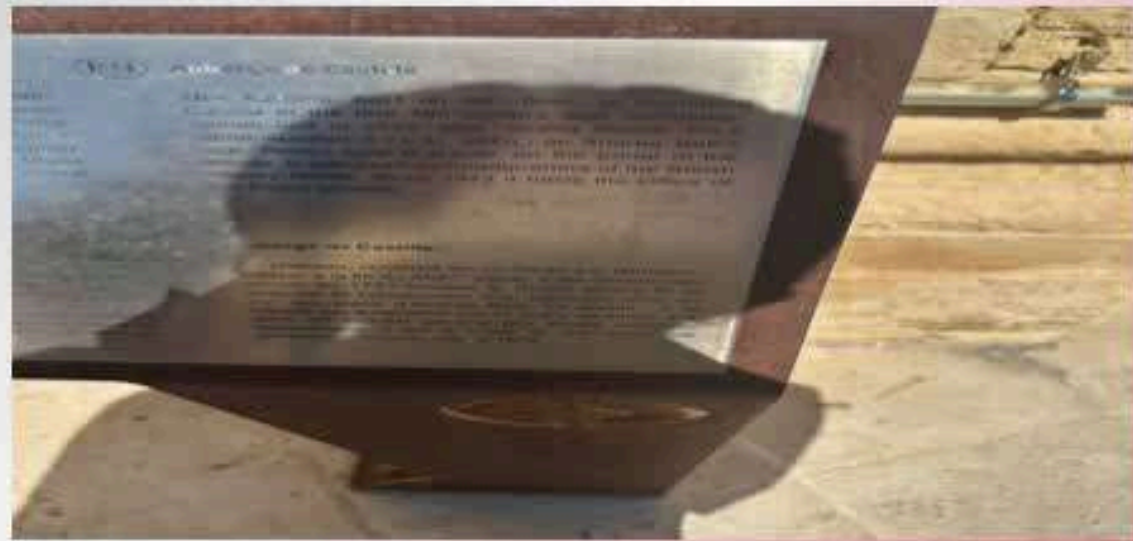
Parliament Bulding

# RALLY CULTUREL A LA VALETTE

*En plus du rally pédagogique à Gozo, nous avons pu découvrir la capitale de Malte La Valette à travers un rally de découverte que nous devions réaliser en groupe. Vous verrez ci dessous les gagnantes...*

5. Go to **Auberge de Castille**.

**Which European countries does this building represent ?  
Insert picture and information.**



# MARSAXLOKK ET BLUE GROTTA

*Visite d'un village de pêcheurs très connu et d'un point de vue imprenable.*



*Luzzu*




*Blue Grotto*



# M'DINA



*Cette ville  
fortifiée était  
la capitale de  
Malte jusqu'en  
1530*



*Catacombs*





*Eglise*

# GOZO L'ECOLO...

*Nous avons pris un ferry pour nous rendre à Gozo à 20 minutes de Malte. Nous avons pu découvrir cette île soucieuse de préserver sa biodiversité et son environnement.*




*Arrivée à Gozo la petite sœur écolo de Malte*



*Station de traitement des eaux Usées*

# LES 3 CITES-BIRGU



*Visite d'une des 3 citées fortifiées de La capitale*



**MALTE UNE ÎLE COMME LA NOTRE**



*Oiseau du Paradis*



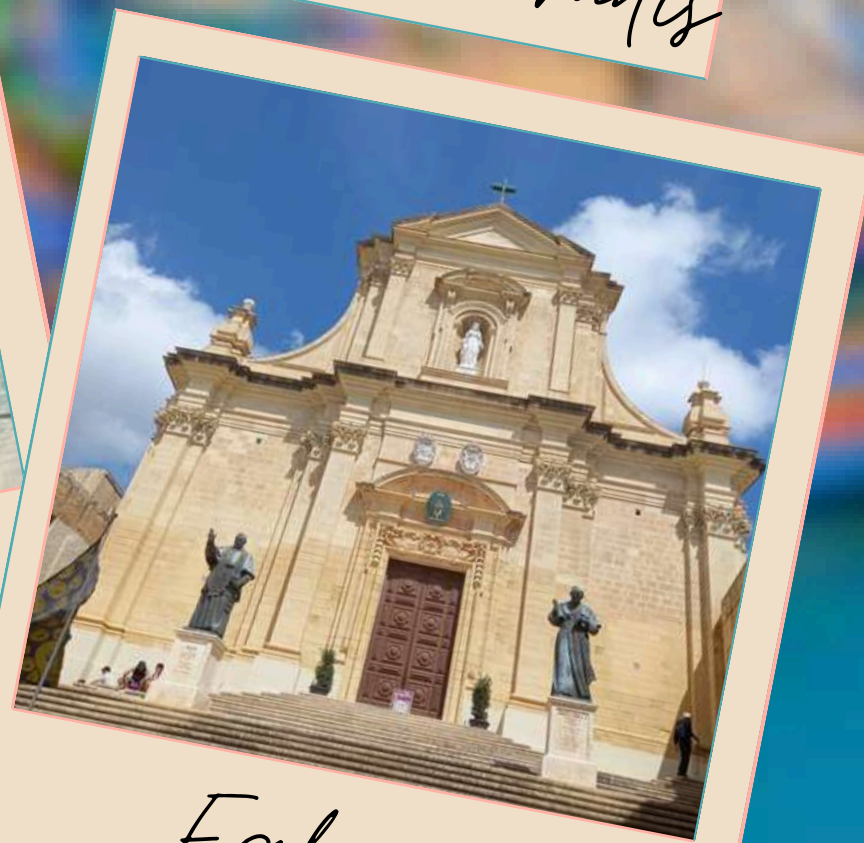
*Marina*



*Cactus raquette*



*Plage*



*Eglise*



*Luzzu*





*Eglise*



# UN PEU DE FUN


*et nos meilleurs souvenirs*



Gadhira bay



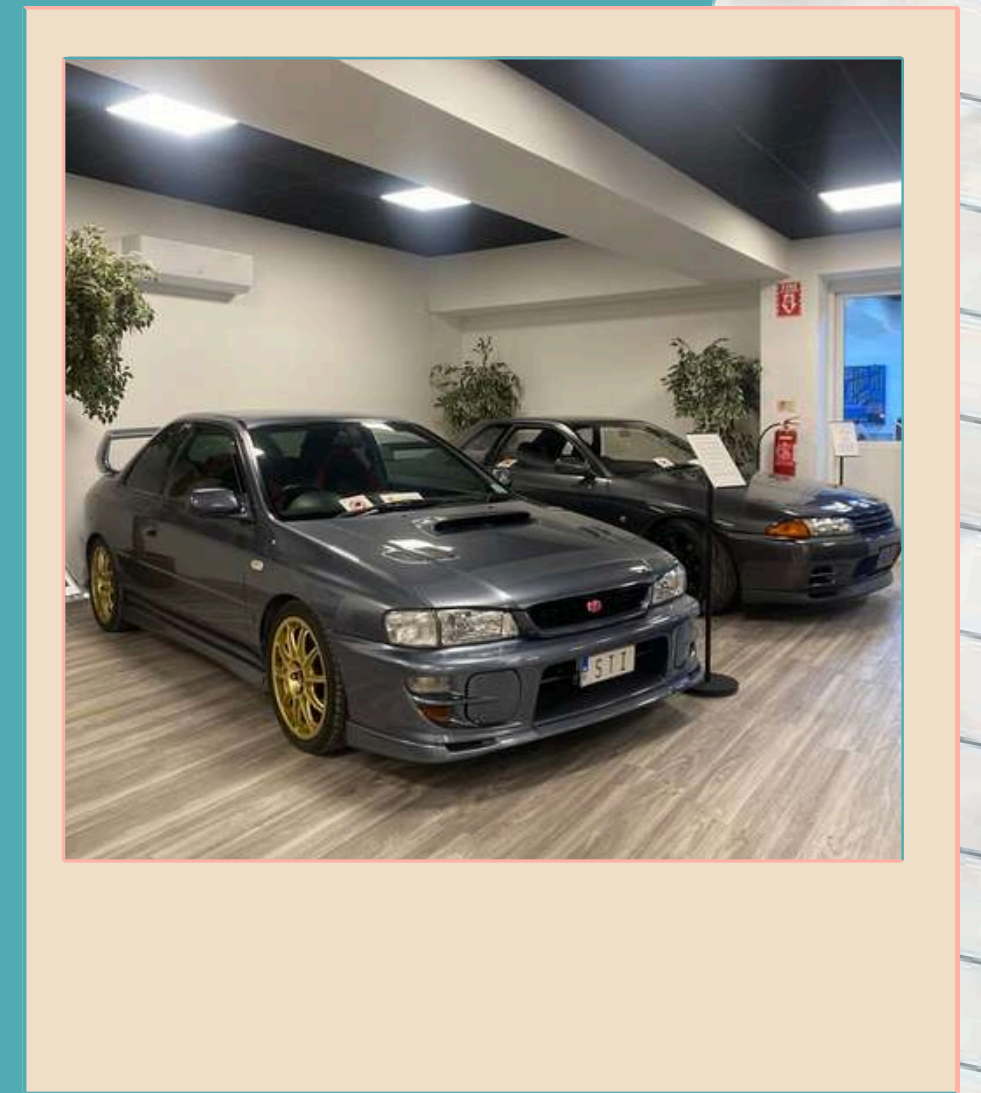

The point



Popoeye Village



Car museum





*Snack*



*Blanche Neige*



*Snow white*



*Au cinéma*



*Aquarium*



*Raie joyeuse*

# NOS MEILLEURS SOUVENIRS



canards



Madison et la musique



L'eau glacée



Une photo vraiment



Orianne ?



Laurenza et le piano



Shemsy ?





# NOTRE RESTITUTION

*Nous avons présenté à nos parents mais aussi aux proviseures et aux enseignants notre voyage ainsi que notre projet dans la salle erasmus. Nous leur avons aussi préparé un joli goûter maltais.*



**LE MOT DE LA FIN...**



**UN GRAND MERCI  
À NOS PARENTS TOUT D'ABORD  
A L'AGENCE ERASMUS  
A MR LE MAIRE DE RIVIERE PILOTE  
A LA SARA  
AU SMEM**




**A MME MARTINE L'HEUREUX DE LA FRESQUE DU CLIMAT  
AUX PROFESSEURS QUI NOUS ONT AIDÉES  
ET A TOUS LES DONATEURS FAMILLES AMIS ET  
ANONYMES**

**MERCI!!!**



**REMERCIEMENTS**

# DISSÉMINATIONS



- SCANNEZ LE QR CODE POUR DÉCOUVRIR LE SPOT DE SENSIBILISATION:

[HTTPS://PODEDUC.APPS.EDUCATION.FR/VIDEO/152906-CO-CREATION-MARTINIQUE-MALTE-SPOT-DE-SENSIBILISATION-PROTECTION-DE-LA-PLANETEMP4/](https://podeduc.apps.education.fr/video/152906-co-creation-martinique-malte-spot-de-sensibilisation-protection-de-la-planetemp4/)



- SCANNEZ LE QR CODE POUR DÉCOUVRIR L'ENSEMBLE DE LA MOBILITÉ SUR LA PAGE INSTAGRAM DU CLUB ERASMUS:

[HTTPS://WWW.INSTAGRAM.COM/CLUB\\_ERASMUS\\_/?HL=FR](https://www.instagram.com/club_erasmus_/?hl=fr)



- CLIQUEZ SUR LE LIEN POUR VISUALISER LE PDF DE RESTITUTION SUR LE SITE DE L'ETABLISSEMENT:

[HTTPS://SITE.AC-MARTINIQUE.FR/LYC-MONTGERALD/?P=1496](https://site.ac-martinique.fr/lyc-montgerald/?p=1496)

- CLIQUEZ SUR LE LIEN POUR VISUALISER LE CANVA INTERACTIF :

[HTTPS://WWW.CANVA.COM/DESIGN/DAGM3ZC6NNW/I\\_NWNXG4A\\_KPQJWNKNYACW/VIEW?](https://www.canva.com/design/DAGM3ZC6NNW/I_NWNXG4A_KPQJWNKNYACW/view?)

[UTM\\_CONTENT=DAGM3ZC6NNW&UTM\\_CAMPAIGN=DESIGNSHARE&UTM\\_MEDIUM=LINK&UTM\\_SOURCE=VIEWER#1](https://www.canva.com/design/DAGM3ZC6NNW/I_NWNXG4A_KPQJWNKNYACW/view?utm_content=DAGM3ZC6NNW&utm_campaign=DESIGNSHARE&utm_medium=LINK&utm_source=VIEWER#1)