



The ladders

Activités langagières :

-  Comprendre à l'oral
-  Production à l'écrit

Matériel : tableau où sont dessinées 2 échelles (ladders)

Organisation : La classe peut être divisée en deux groupes (10 à 11 élèves)

Règles : le jeu consiste pour l'équipe à fournir par écrit des mots relatifs au thème donné ; chaque élève de l'équipe se relayent pour aller écrire un mot sur les barreaux de l'échelle.

Contraintes :

- un mot par barreau (6 paliers= 6 mots)
- des mots différents par équipe pour le même thème donné
- les mots doivent être orthographiés correctement pour gagner le point

L'équipe qui a terminé de compléter les paliers de son échelle en premier marque 1 point. Puis on recommence sur un autre thème...

Déroulement :









Expliquer aux élèves le jeu

- Faire un exemple avec les élèves

Donner un thème en anglais (ex : FOOD)

- Faire les élèves écrire à tour de rôle les mots sur les différents barreaux.
- Vérifier les mots (faire observer la nécessité d'une orthographe juste)
- L'équipe qui a terminé en premier (bonne orthographe, mots différents) marque 1 point.

Lexique : Ce jeu permet de restituer le lexique des :

-  couleurs,
-  nombres,
-  animaux,
-  objets,
-  nourriture,
-  sports
-  fêtes: Halloween, Christmas (decoration, toys...)
-  ...

Variantes :

- Parler en continu (à partir d'images relatives à un thème commun) : les 2 ladders de flashcards contiennent des images ; nommer oralement les 6 images (1 mot par membre d'équipe) ; contraintes : connaître les 6 mots + bonne prononciation.
- Ecrire (à partir d'images relatives à un thème commun) : donner 1 image à chaque membre des deux équipes qui vont écrire sur l'échelle le mot correspondant (+ bonne orthographe).



*Mission
Langues Vivantes
Étrangères*